



Tölfræði 2004

Íþróttá- og Ólympíusamband Íslands



Tölfræði 2004

Tölur um starfsemi
Íþróttahreyfingarinnar á árinu 2004

2006



Útgefandi: Íþrótt- og Ólympíusamband Íslands
Höfundur skýrslu: Andri Stefánsson
Prentun: Oddi
Apríl 2006

Útgáfan er styrkt af Íþróttasjóði menntamálaráðuneytis.



Formáli

Á undanförunum árum hefur íþróttahreyfingin lagt mikla áherslu á að innheimta upplýsingar um starfsemi íþrótt- og ungmennafélaga og deilda þeirra. Þetta er fyrst og fremst gert til að sýna fram á hið fjölbreytta og umfangsmikla starf sem íþróttahreyfingin innir af hendi í þágu íslensks samfélags. Þessar upplýsingar mynda gríðarlega sterkan tölfraeðibanka, sem einnig nýtist hreyfingunni til að vinna með ákveðna hópa og áhersluatriði. Með nýju og öflugum upplýsingakerfi – Felix, hefur úrvinnsla tölfraeðiupplýsinga einfaldast og hægt hefur verið að skoða nánar ýmsar tölulegar staðreyndir. Þetta upplýsingahefti – Tölfraeði 2004 – er byggt á starfsemi íþróttahreyfingarinnar árið 2004. Stjórn verksins hefur verið á höndum Andra Stefánssonar sviðsstjóra Fræðslusviðs ÍSÍ. Innheimta starfsskýrslna hefur verið undir stjórn Höllu Kjartansdóttur og einnig hefur Lára Óskarsdóttir starfsmaður Felix verið ötul í upplýsingaöflun. Færi ég þeim þakkir fyrir vel unnin störf í þessu verkefni.

Það er von okkar að hefti þetta komi hér eftir út árlega og verði til gagns og upplýsinga fyrir íþróttaförystumenn og almenning.

Reykjavík, 24. apríl 2006

Stefán Konráðsson

**Efnisyfirlit**

UM STARFSSKÝRSLUR HREYFINGARINNAR	5	ÍÞRÓTTAHERUÐ	52
VINNULAG OG AÐFERÐ	6	HÉRAÐSSAMBANDIÐ HRAFNAFLÓKI (HHF)	53
Fyrirvarar	7	HÉRAÐSSAMBAND BOLUNGARVÍKUR (HSB)	54
Hugtök	7	HÉRAÐSSAMBAND SNÆFELLSNESS OG HNAPPADALSSÝSLU (HSH)	55
HEILDARTÖLUR 2004	8	HÉRAÐSSAMBANDIÐ SKARPHÉDINN (HSK)	56
		HÉRAÐSSAMBAND STRANDAMANNA (HSS)	58
SÉRSAMBÖND/ÍÞRÓTTAGREINAR	15	HÉRAÐSSAMBAND VESTFIRÐINGA (HSV)	59
BADMINTON (BSÍ)	16	HÉRAÐSSAMBAND SUÐUR ÞINGEYINGA (HSP)	60
BLAK (BLÍ)	17	ÍÞRÓTTABANDALAG AKRANES (ÍA)	61
BORÐTENNIS (BTÍ)	18	ÍÞRÓTTABANDALAG AKUREYRAR (ÍBA)	62
DANS (DSÍ)	19	ÍÞRÓTTABANDALAG HAFNARFJARÐAR (ÍBH)	63
FIMLEIKAR (FSÍ)	20	ÍÞRÓTTABANDALAG REYKJAVÍKUR (ÍBR)	65
FRJÁLSÍÞRÓTTIR (FRÍ)	21	ÍÞRÓTTABANDALAG SIGLUFJARÐAR (ÍBS)	67
GLÍMA (GLÍ)	22	ÍÞRÓTTABANDALAG VESTMANNAEYJA (ÍBV)	68
GOLF (GSÍ)	23	ÍÞRÓTTABANDALAG REYKJANESBÆJAR (ÍRB)	69
HANDKNATTLEIKUR (HSÍ)	24	ÍÞRÓTTABANDALAG SUÐURNESJA (ÍS)	70
HESTAÍÞRÓTTIR (LH)	25	UNGMENNA- OG ÍÞRÓTTASAMBAND DALAMANNA OG N-BREIÐFIRÐINGA (UDN)	71
ÍSHOKKÍ (ÍHÍ)	26	UNGMENNA- OG ÍÞRÓTTASAMBAND AUSTURLANDS (UÍA)	72
ÍÞRÓTTIR FATLAÐRA (ÍF)	27	UNGMENNA- OG ÍÞRÓTTASAMBAND ÓLAFSFIJARDAR (UIÓ)	74
JÚDÓ (JSÍ)	28	UNGMENNASAMBAND BORGARFIJARDAR (UMSB)	75
KARATE (KAÍ)	29	UNGMENNASAMBAND EYJAFJARÐAR (UMSE)	76
KEILA (KLÍ)	30	UNGMENNASAMBAND KJALARNESÞINGS (UMSK)	77
KNATTSPYRNA (KSÍ)	31	UNGMENNASAMBAND SKAGAFJARÐAR (UMSS)	79
KÖRFUKNATTLEIKUR (KKÍ)	32	UNGMENNASAMBAND NORÐUR ÞINGEYINGA (UNÞ)	80
LYFTINGAR (LSÍ)	33	UNGMENNASAMBAND AUSTUR HÚNVETNINGA (USAH)	81
SIGLINGAR (SÍL)	34	UNGMENNASAMBANDIÐ ÚLFLJÓTUR (USÚ)	82
SKAUTAÍÞRÓTTIR (ÍSS)	35	UNGMENNASAMBAND VESTUR HÚNVETNINGA (USVH)	83
SKÍÐAÍÞRÓTTIR (SKÍ)	36	UNGMENNASAMBAND VESTUR SKAFTFELLINGA (USVS)	84
SKOTÍÞRÓTTIR (STÍ)	37		
SUND (SSÍ)	38	ÞÁTTTAKA Í LANDSHLUTUM	85
TAEKWONDÓ (TKÍ)	39	REYKJAVÍK	86
TENNIS (TSÍ)	40	HÖFUÐBORGARSVÆÐIÐ UTAN RVK	87
HJÓLREIÐAR (HJÓ)	41	REYKJANES	88
HNEFALEIKAR (HNE)	42	VESTURLAND	89
SKYLMINGAR (SKY)	43	VESTFIRÐIR	90
SKVASS (VEG)	44	NORÐURLAND VESTRA	91
VÉLHJÓLA- OG VÉLSLEÐAÍÞRÓTTIR (VÉL)	45	NORÐURLAND EYSTRÁ	92
AIKIDO (AIK)	46	AUSTURLAND	93
AKSTURSÍÞRÓTTIR (AKS)	47	SUÐURLAND	94
FALLHLÍFASTÖKK (FAL)	48		
ÍÞRÓTTIR FYRIR ALLA (ÍFA)	49	HEIMILDASKRÁ	95
KLIFUR (KLF)	50		
SVIFFLUG (SVF)	51	ALDUR OG KYNJAHLUTFALL ÍÞRÓTTA (GRAF)	96



Um starfsskýrslur hreyfingarinnar

Árlega skila íþróttá- og ungmennafélög innan ÍSÍ inn skýrslu um starfsemi félagsins frá árinu á undan. Þessar skýrslur bera nafnið starfsskýrslur og er þeim skipt í þrjá hluta. Fyrst ber að nefna þann hluta sem inniheldur upplýsingar um stjórn félagsins og deilda, þá er að finna lykiltölur úr ársreikningum félagsins og deilda og síðast en ekki síst er skilað inn nafnalista með kennitölum þeirra sem skráðir eru félagsmenn í félaginu og þeirra sem hafa iðkað viðurkenndar íþróttagreinar á vegum félagsins viðkomandi starfsskýrsluár.

Hvert félag skilar sinni skýrslu samkvæmt þeim upplýsingum sem liggja fyrir hverju sinni og út frá þeim upplýsingum er hægt að fá yfirsýn yfir starfsemi íþróttahreyfingarinnar á Íslandi.

ÍSÍ hefur reglulega birt niðurstöður sem unnar hafa verið upp úr þessum skýrslum. Má þar helst nefna tölur um stærð íþróttagreina og iðkun íþróttá innan héraða. Þá hafa verið unnin gröf og myndir er gefa upplýsingar um kynjaskiptingu og aldursskiptingu íþróttagreinanna.

Með tilkomu aukinnar tækni og hins nýja félagakerfis íþróttahreyfingarinnar, Felix, er nú hægt að vinna ítarlegri upplýsingar um íþróttahreyfinguna á Íslandi.

Vinnulag og aðferð

Við úrvinnslu eru notaðar þær upplýsingar sem ípróttafélög innan ÍSÍ skiluðu inn árið 2005 en þær innihalda upplýsingar um starfsemi ársins 2004. Upplýsingarnar voru teknar á tölvutæku formi (Microsoft Access skrá) úr gagnagrunni Felix kerfisins, þ.e. starfsskýrsluhluta og innihalda þær eftirfarandi þætti: Starfsskýrsluár, númer félags, nafn félags, númer héraðssambands, nafn héraðssambands, skammstöfun héraðssambands, kennitölu iðkanda, nafn iðkanda, heimilisfang iðkanda, póstfang iðkanda, aldur iðkanda og skammstöfun ípróttagreinar/sérsambands. Þær upplýsingar sem til eru í Felix kerfinu innihalda iðkun íprótta sem og félagsaðild að ípróttafélögum. Eingöngu er notast við iðkun og iðkendatölur í þessari úttekt á tölfræði ípróttahreyfingarinnar.

Gögnin voru greind með SPSS tölfræðiforriti en til að auðvelda úrvinnslu var bætt við þremur gildum þ.e. aldursflokkum sem hljóp á 5 ára tímabili, landshluta, en þeir voru 9 talsins og loks var bætt við flokkun fyrir 15 ára og yngri eða 16 ára og eldri. Þessi þrjú gildi voru til að auðvelda tölfræðilega úrvinnslu.

Auk þessarar grunnskrár sem notað var við úrvinnslu var skránni breytt þannig að til varð önnur skrá sem sýndi einkvæma iðkun hvernar kennitölu. Sú skrá var einnig færð yfir í SPSS forritið til greiningar og er aðallega notuð til samanburðar hvað varðar iðkun aldurshópa og innan landshluta.

Að lokum var sótt skrá á heimasíðu Hagstofu Íslands sem inniheldur upplýsingar um fjölda íbúa á hverju aldursári innan allra póstnúmera á Íslandi, flokkaða niður á konur og karla. Sú skrá var notuð til að áætla hlutfall iðkunar innan póstnúmera og landshluta.

Þegar þessar grunnskrár lágu fyrir var hægt að keyra ýmsar aðgerðir í SPSS forritinu. Í fyrsta lagi var iðkunin greind út frá ípróttagreininum. Lykiltölur voru skoðaðar, þ.e. fjöldi iðkenda, fjöldi ípróttafélaga og deilda og dreifing ípróttarinnar milli héraðssambanda og landshluta. Síðan var farið nánar í einstök atriði, s.s. iðkun miðað við kyn, aldur og búsetu.

Í öðru lagi var iðkunin greind út frá héraðssamböndum. Þar voru lykiltölur skoðaðar, þ.e. fjöldi iðkenda, fjöldi ípróttafélaga og deilda og hvaða ípróttagreinar eru til staðar innan héraðsins.

Í þriðja lagi var iðkunin greind út frá landshlutum. Þar voru lykiltölur skoðaðar, þ.e. fjöldi iðkenda og dreifing þeirra milli aldurshópa. Í þessum hluta er farið enn dýpra í einstök póstnúmer og iðkun hvers þeirra. Þá eru taldar upp fimm fjölmennustu ípróttagreinarinnar innan hver póstnúmers.

Í þessari skýrslu eru ekki mikið um texta heldur fá tölurnar að njóta sín auk þess sem að reynt er að draga upp myndir af aldursdreifingu og dreifingu ípróttagreina á héruð. Þær töflur sem eru birtar bera yfirleitt nafn sem er lýsandi fyrir þær upplýsingar sem töflurnar gefa. Gröf eru í flestum tilfellum að sýna aldursdreifingu innan ípróttagreinar eða svæðis. Í nokkrum tilfellum var ákeðið að birta frekar súlurit í fámennustu ípróttagreininum.



Fyrirvarar

- Þær tölur sem notaðar eru í þessari úttekt eru teknar út úr gagnagrunni Felix í mars 2006. Þær eru frábrugðnar áður útgefnum iðkendatölum sem nemur 553 einstaklingum, sem er tæplega 0,6% lægri tala en áður hafði verið gefin út.
- Skýringin á þessum mun kann að vera að einstaklingar með rangar kennitölur hafi óvart fylgt með í fyrri starfsskýrslutölum sem og einstaklingar á raðnúmerum sem voru skráðir í gagnagrunninn á fyrsta ári kerfisins. Í þessari úttekt er eingöngu miðað við löglegar kennitölur sem eiga sér samsvörun í Þjóðskrá.
- Í einhverjum tilfellum er notast við skammstafanir héraðssambanda, íþróttabandalaga og sérsambanda.
- Þegar fjallað er um iðkun innan íþróttahéraða (íþróttabandalög og héraðssambönd) er miðað við skráða iðkun íþróttá- og ungmennafélaga innan þessara héraða. Hver einstakur iðkandi telst því til íþróttahéraðsins óháð búsetu.
- Þegar fjallað er um iðkun innan íþróttagreina og búseta iðkenda skoðuð, sem og iðkun innan landshluta og pósthúmera, er miðað við skráða búsetu einstaklinga í Þjóðskrá árið 2004.

Hugtök

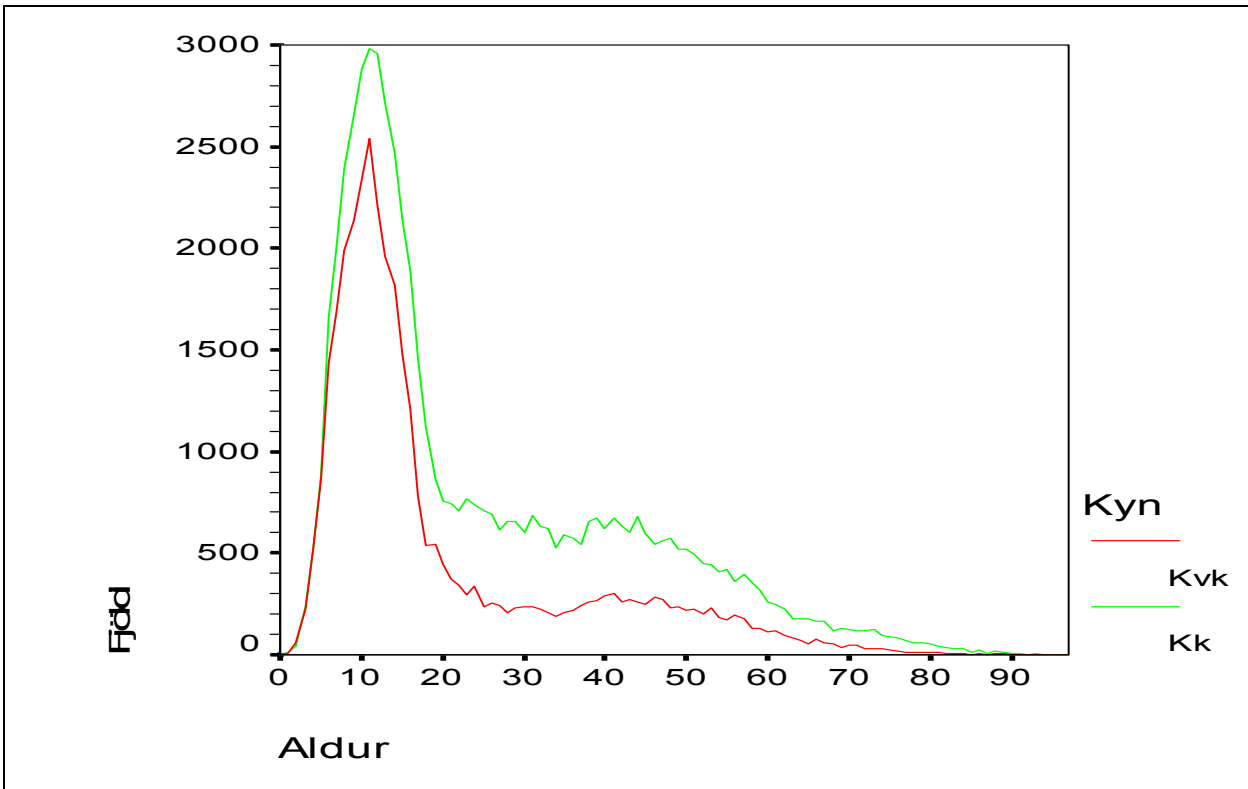
- **Iðkun**

Iðkun segir til um fjölda iðkana í hverju félagi, grein eða innan héraðssambands. Hver einstaklingur getur verið iðkandi í mörgum greinum og jafnvel er hægt að telja sama einstaklinginn oftár en einu sinni í hverri grein, svo framarlega sem hann stundar greinina með fleiri en einu félagi.

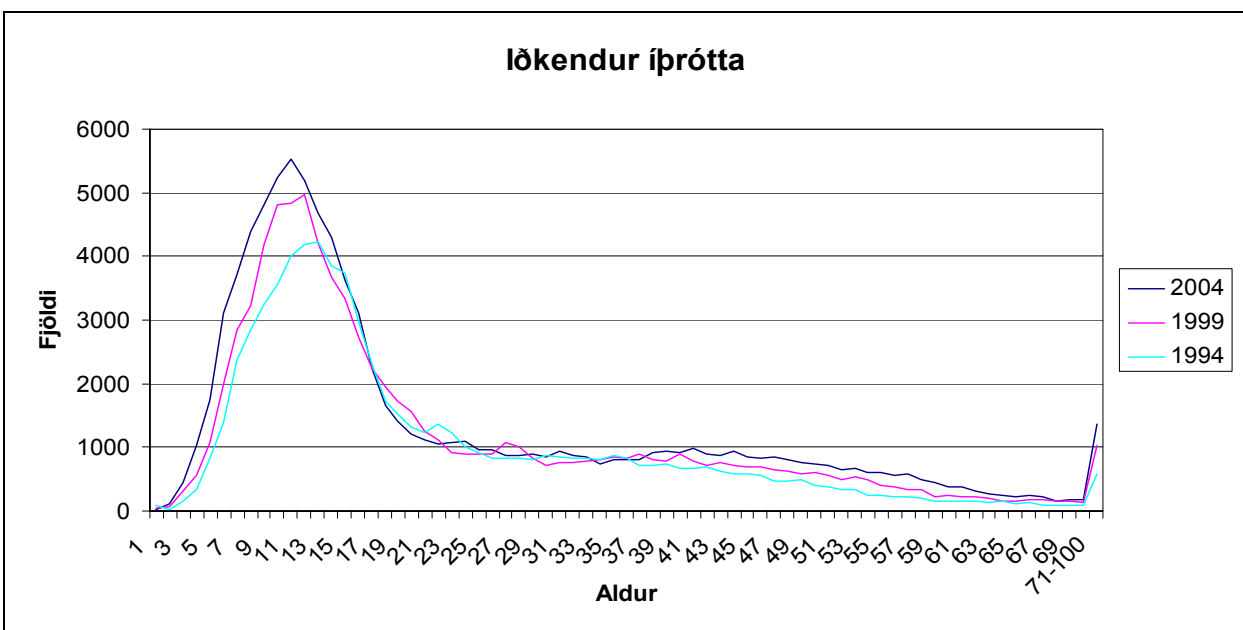
- **Iðkandi**

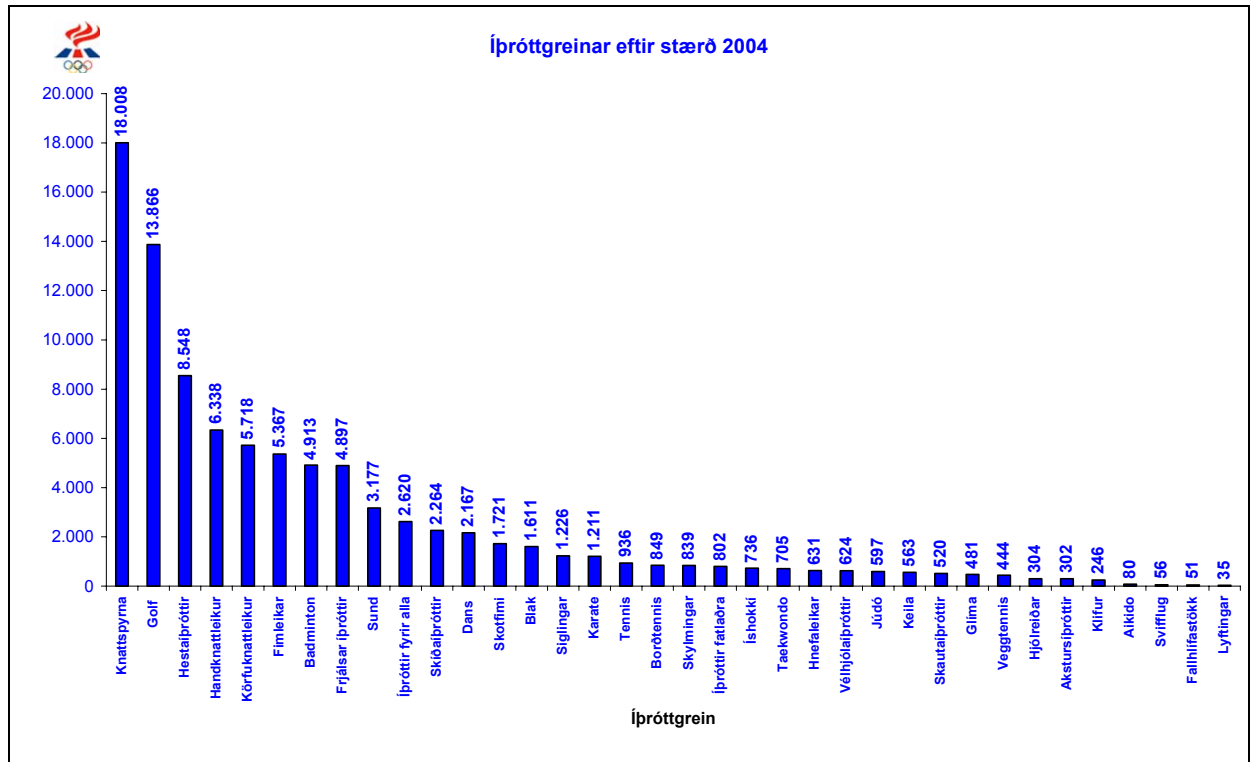
Hver einstaklingur getur aðeins einu sinni verið talinn sem iðkandi. Þegar miðað er við t.d. Þjóðskrá telur hver einstaklingur aðeins einu sinni. Þó svo að viðkomandi einstaklingur geti verið skráður fyrir fleiri en einni iðkun þá telur hann eingöngu sem einn iðkandi.

Heildartölur 2004

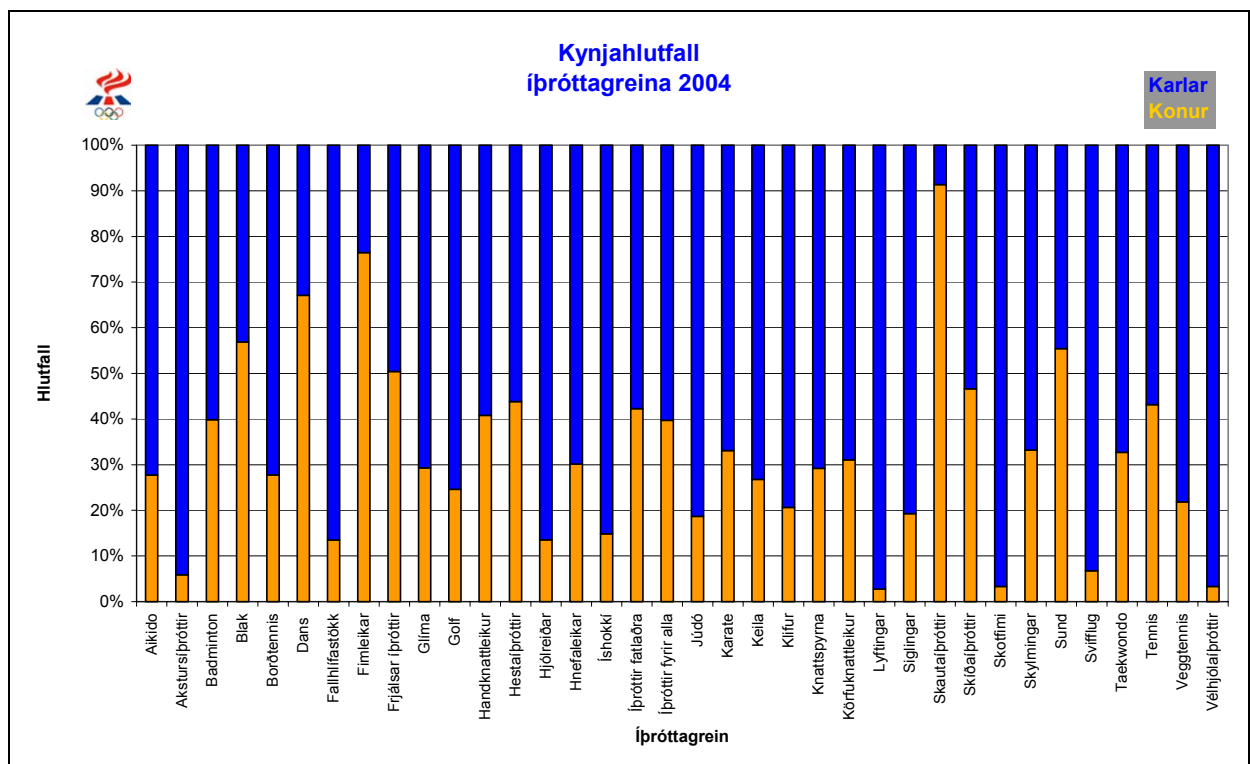


Samkvæmt iðkendatölum fyrir árið 2004 eru skráðar iðkanir íþróttá á Íslandi 93.453 talsins. Þar af eru karlmenn 58.262 eða 62,3% og konur 35.191 eða 37,7%. Ef skoðaðar eru tölur fyrri ára koma í ljós töluverðar breytingar. Fyrsta ber að telja að fjölgun hefur orðið á iðkendafjölda. Meira áberandi er þó að iðkun íþróttá virðist vera að byrja fyrr, þ.e. þegar iðkendur eru yngri og þá virðist sem að iðkendur haldi lengur áfram að iðka íþróttir, þ.e. iðkendafjöldinn lækkar minna upp úr fertugsaldri.



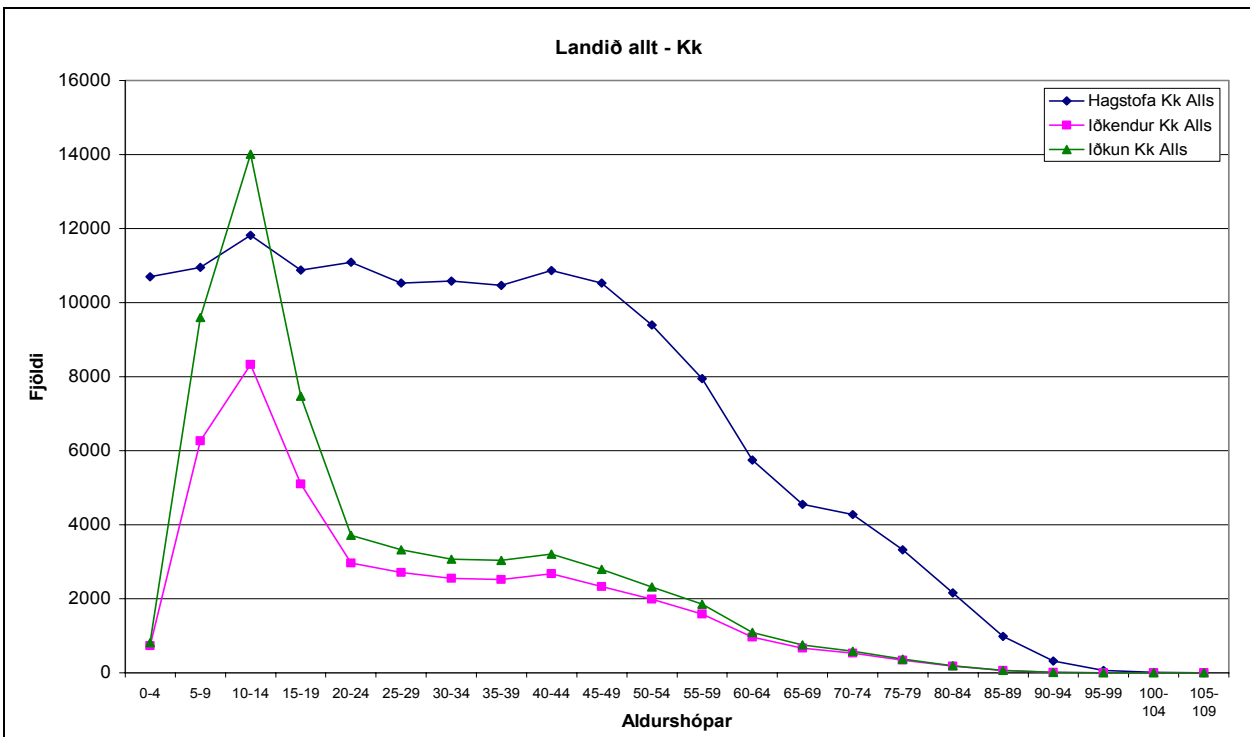
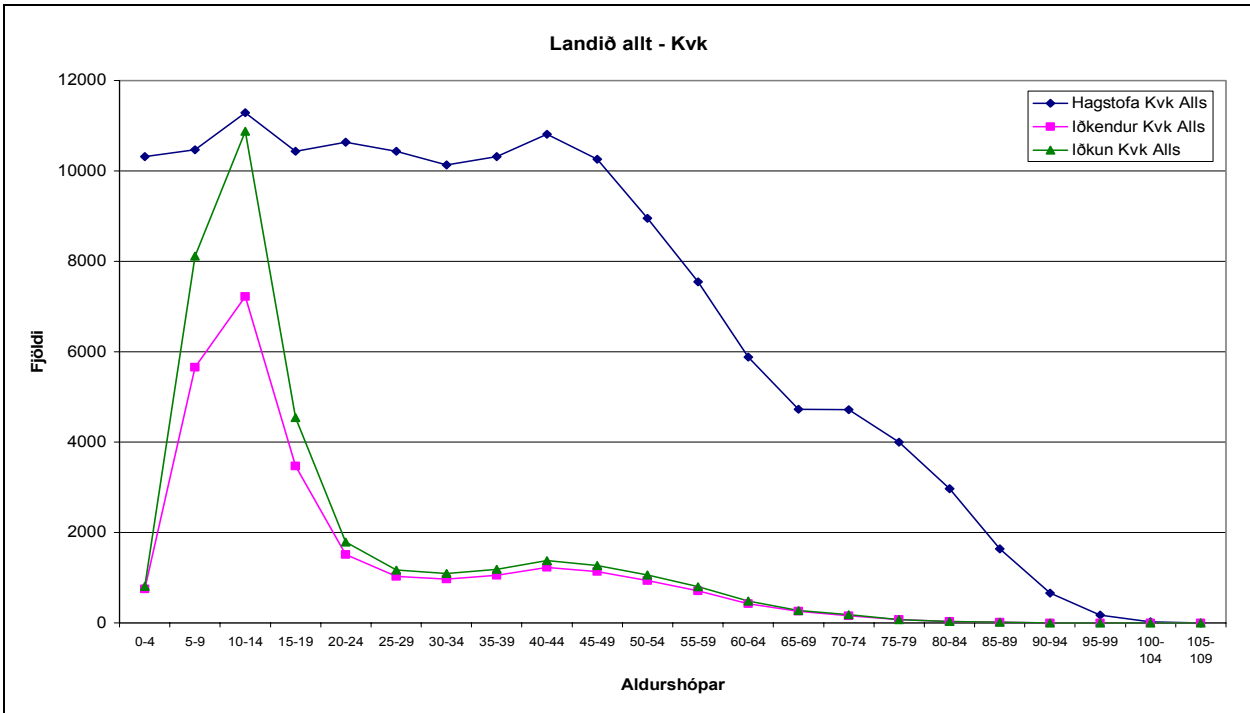


Knattspyrnan er fjölmennasta íþróttgreinin á Íslandi en þeim fer fjölgandi er stunda golf. Hvað kynjahlutfall varðar þá eru nokkrar íþróttgreinar sem skera sig úr hvað varðar hátt hlutfall kvenna, þ.e. skautaiþróttir (listhlaup) og fimleikar. Hvað hátt hlutfall karla varðar þá eru fleiri greinar sem skera sig þar úr. Má þar nefna aksturíþróttir, lyftingar, skotíþróttir og vélhjóla- og vélsleðaíþróttir.





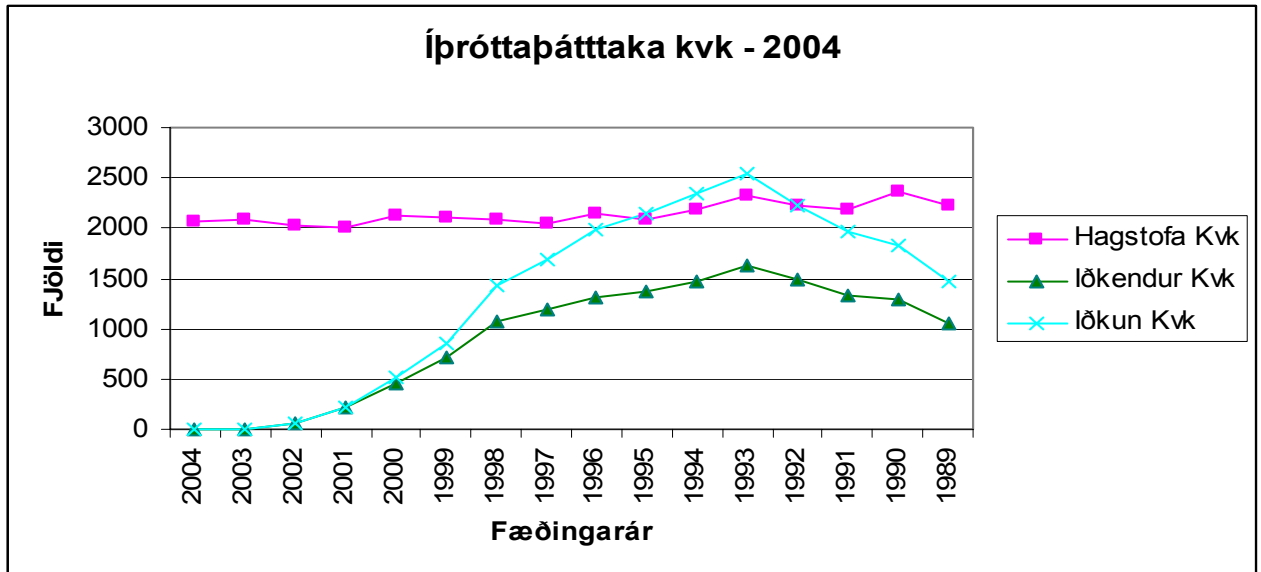
Eins og áður sagði eru iðkanir alls 93.453. Þegar þessi tala er skoðuð nánar kemur í ljós að 69.153 kennitölur eru á baki þessum iðkunum. Það þýðir að hver einstaklingur stundar að meðaltali 1,35 íþrótt.



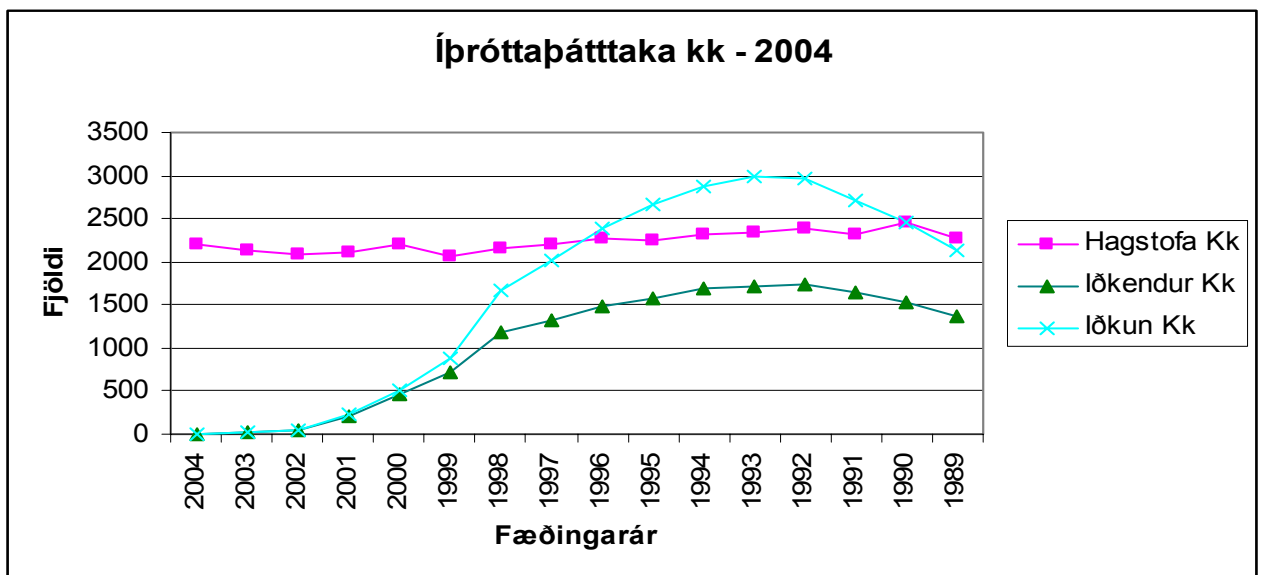
Áberandi er að iðkun er fjölmennust í aldersflokknum 10-14 ára, hvort heldur átt er við iðkendur eða iðkanir. Á þeim árum er ljóst að iðkendur eru að stunda margar íþróttagreinir eða prófa mismunandi greinar og kemur það áberandi fram í niðurstöðum.



Sérstaklega virðast drengir í þessum aldursflokkum vera í mörgum íþróttagreinum. Um tvítugt virðist sem iðkun og iðkendafjöldi haldist í hendur, þ.e. flestir virðast vera að stunda eina íþróttagrein, þó virðast karlmenn halda áfram að vera í fleiri greinum, en í minna mæli en á yngri árum.



Ef við skoðum nánar íþróttapátttöku stúlkna þá er ljóst að við 11 ára aldurinn eru flestir iðkendur og flestar iðkanir. Um 70% stúlkna á 11. ári stunda íþróttir innan ÍSÍ.



Ef við skoðum hins vegar drengina þá er það við 11 ára aldurinn sem að iðkunin nær hámarki en fjöldi iðkenda nær hámarki við 12 ára aldurinn, þó er ekki mikill munur þarna á milli. 72% drengja á 12 ári stunda íþróttir innan ÍSÍ.



Lykiltölur ársins 2004

	<i>Alls</i>	<i>Kk</i>	<i>Kvk</i>	<i>< 15</i>	<i>16 <</i>
Íbúar á Íslandi	293.577	147.170	146.407	70.057	223.520
Fjöldi iðkana	93.453	58.262	35.191	47.840	45.613
<i>% af heild</i>	<i>31,83</i>	<i>39,59</i>	<i>24,04</i>	<i>68,29</i>	<i>20,41</i>
Fjöldi iðkenda	69.153	42.481	26.672	31.389	37.764
<i>% af heild</i>	<i>23,56</i>	<i>28,87</i>	<i>18,22</i>	<i>44,80</i>	<i>16,90</i>

<i>Tegund</i>	<i>Fjöldi</i>
Sérsambönd	25
Aðrar íþróttagreinar	11
Héraðssambönd	19
Íþróttabandalög	8
Félög/deildir	354

Ef að skoðaðar eru helstu tölur ársins kemur í ljós að tæplega fjórði hver landsmaður iðkar íþrótt innan ÍSÍ. Tæplega 45% landsmanna 15 ára og yngri eru iðkendur á vegum íþróttafélaga og er þeirra iðkun rúmlega 51% af heildariðkun íþróttá. Að meðaltali iðkar hver einstaklingur í þessum hópi 1,52 íþrótt sem er nokkuð yfir landsmeðaltali.

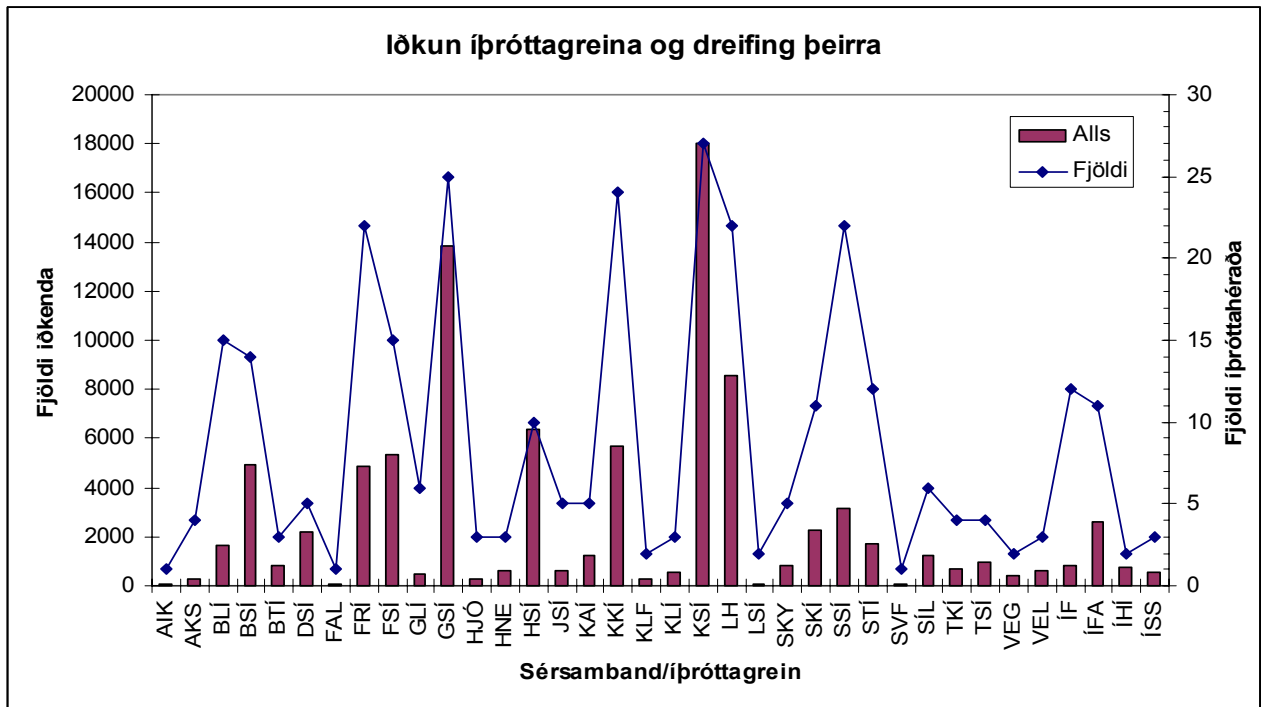
<i>Félag</i>	<i>Fjöldi</i>	<i>%</i>
Tennis og badmintonfélag Reykjavíkur	3.889	4,16
Ungmennafélagið Fjölnir	3.522	3,77
Golfklúbbur Reykjavíkur	2.310	2,47
Knattspyrnufélag Reykjavíkur	2.207	2,36
Umf.Breiðablik	2.134	2,28
Fimleikafélag Hafnarfjarðar	2.094	2,24
Íþróttafélag Reykjavíkur	1.989	2,13
Knattspyrnufélagið Víkingur	1.834	1,96
Íþróttafélagið Gróttá	1.662	1,78
Handknattleiksfélag Kópavogs	1.589	1,70

Ef skoðuð eru tíu fjölmennustu íþróttafélögin, hvað varðar iðkun, kemur í ljós að flest þeirra eru staðsett í Reykjavík. Það eru sérgreinafélög eins og TBR og GR sem eru í efstu sætunum auk hverfafélaga í fjölmönnum hverfum eins og Fjölnir, ÍR, KR og Víkingur. Þá eru stór fjölgreinafélög frá bæjarfélögum í nágrenni Reykjavíkur á lista meðal 10 fjölmennstu árið 2004.

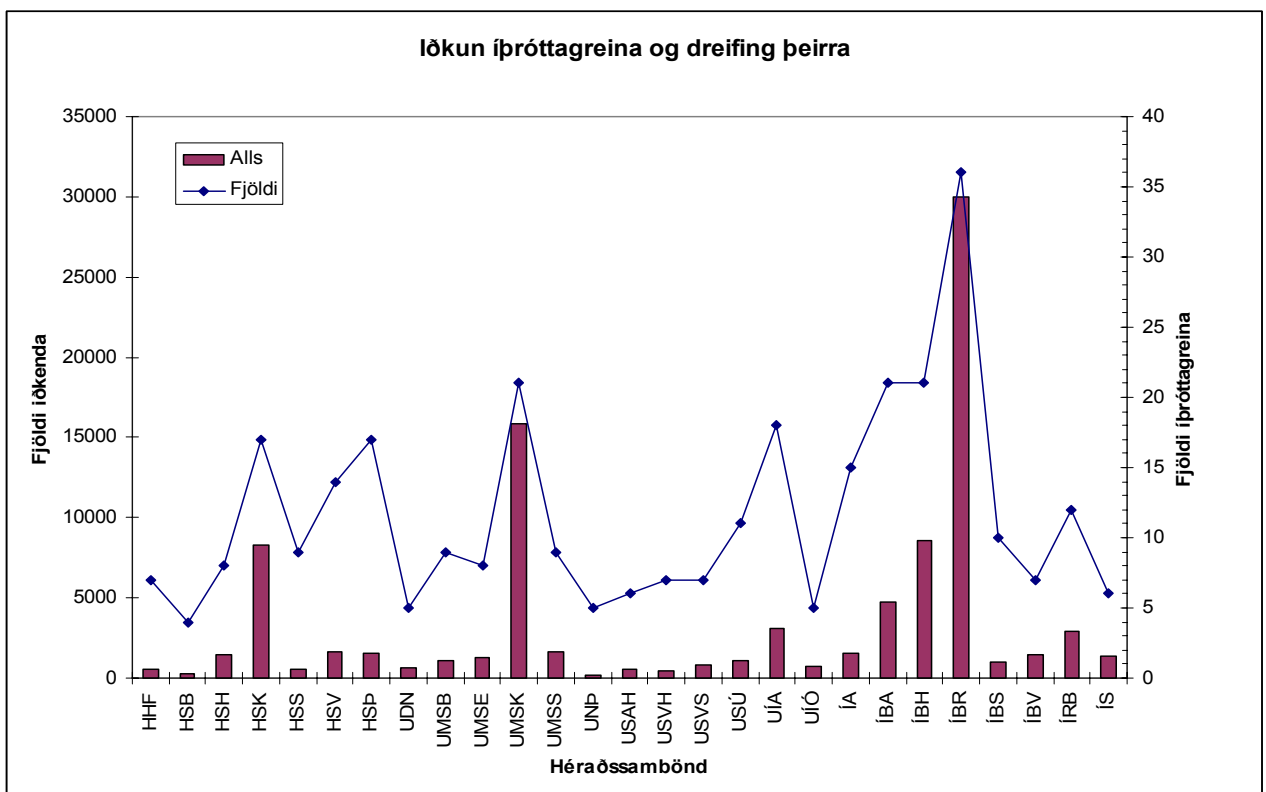
<i>Fjöldi greina</i>	<i>Fjöldi iðkenda</i>	<i>%</i>
1	50.618	73,2
2	14.079	20,4
3	3.448	5,0
4	772	1,1
5	191	0,3
6	35	0,1
7	6	0,0
8	1	0,0
9	2	0,0
12	1	0,0
Alls	69.153	100,0

Flestir iðkenda stunda eina íþróttgrein, eða 73,2% iðkenda. Rúmlega 20% stunda tvær greinar, eða eru skráðir í tvö félög í sömu grein. 5% stunda þrjár greinar eða eru skráðir í þrjú félög.

Ef borin er saman iðkun íþróttagreina og dreifing þeirra milli héraða kemur í ljós að einungis knattspyrnan er iðkuð í öllum 27 íþróttahéruðum landsins. Nokkrar greinar skera sig úr hvað varðar dreifingu en fróðlegt er að sjá hversu dreifð iðkunin er í mörgum fámennari íþróttagreinum.



Eins er fróðlegt að sjá fjölda íþróttagreina innan héraða. Það er eingöngu í Reykjavík sem allar íþróttagreinir (miðað við starfsskýrslur) eru stundaðar, 36 talsins, en mörg héruð eru með milli 5 og 10 íþróttagreinir innan síns svæðis.



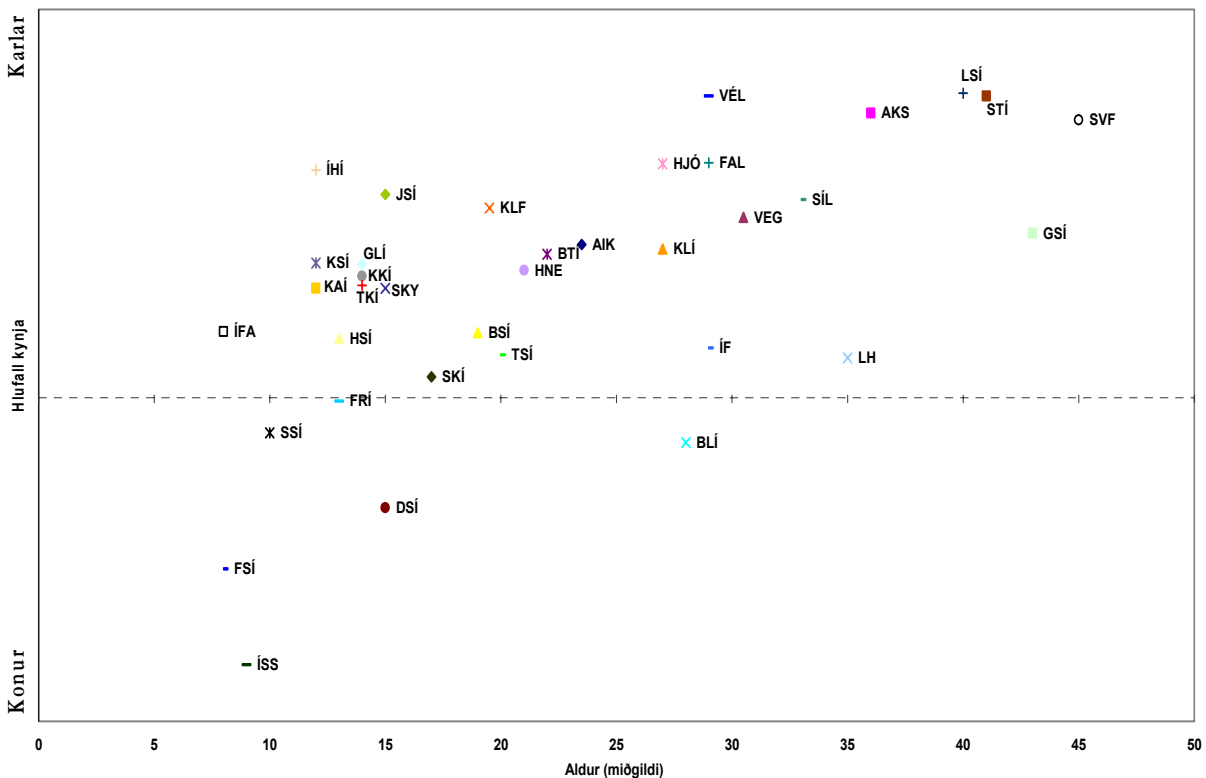


Líklegt þykir að fjölmennasta iðkunin sé innan þeirra póstnúmera sem hvað fjölmennust eru. Samkvæmt iðkendatölunum eru flestar iðkanir skráðar hjá íbúum póstnúmers 112. Fróðlegt er að sjá að í Grafarvogi, Garðabæ og 201 Kópavogi er rúmlega þriðjungur karlmannna iðkandi íþróttanna innan ÍSÍ. Af 10 fjölmennustu póstnúmerunum, hvað iðkun varðar, er Garðabær með fjölmennustu þátttökuna, en tæplega 28% íbúa stunda íþróttir innan íþróttahreyfingarinnar.

Póstfang	Íbúar kvk	Íbúar kk	Íbúar alls	Iðkun kvk	Iðkun kk	Iðkun alls	Iðkendur kvk	% af íbúum	Iðkendur kk	% af íbúum	Iðkendur alls	% af íbúum
112 Reykjavík	8720	8598	17318	2.278	4.219	6497	1653	18,96	2876	33,45	4529	26,15
220 Hafnarfjörður	7989	7822	15811	2.129	3.144	5273	1656	20,73	2379	30,41	4035	25,52
200 Kópavogur	8085	8125	16210	1.789	3.208	4997	1395	17,25	2355	28,98	3750	23,13
108 Reykjavík	6189	5847	12036	1.498	2.402	3900	1701	27,48	1072	18,33	2773	23,04
105 Reykjavík	7977	7521	15498	1.269	2.310	3579	1052	13,19	1740	23,14	2792	18,02
210 Garðabær	4575	4478	9053	1.221	2.127	3348	1010	22,08	1524	34,03	2534	27,99
201 Kópavogur	4578	4401	8979	1.151	2.035	3186	953	20,82	1533	34,83	2486	27,69
109 Reykjavík	6134	5926	12060	1.212	1.933	3145	1016	16,56	1553	26,21	2569	21,30
110 Reykjavík	4562	4648	9210	1.181	1.962	3143	918	20,12	1431	30,79	2349	25,50
101 Reykjavík	7040	7161	14201	1.051	1.940	2991	872	12,39	1518	21,20	2390	16,83

Rétt er að nefna það að meðalaldur iðkenda árið 2004 var 23,06 ár og miðgildið var 15 ára. Á myndinni hér að neðan getur að sjá hvernig íþróttagreinarnar höfðu til mismunandi aldurs og kyns. Notast er við skammstöfun sársambanda og íþróttagreina.

Aldur og kynjahlutfall íþróttanna





Sérsambönd/íþróttagreinar

Iðkun ársins 2004

Félög (Fj. greina)		Íþróttagrein	Konur			Karlar			Bæði		
Ein	Fleiri		<15	16<	Alls	<15	16<	Alls	<15	16<	Alls
17	107	Knattspyrna	4161	1103	5264	8909	3835	12744	13070	4938	18008
55	0	Golf	261	3152	3413	1408	9045	10453	1669	12197	13866
39	5	Hestaíþróttir	1450	2297	3747	916	3885	4801	2366	6182	8548
1	27	Handknattleikur	1873	712	2585	2583	1170	3753	4456	1882	6338
5	70	Körfuknattleikur	1228	554	1782	2294	1642	3936	3522	2196	5718
4	25	Fimleikar	3956	152	4108	1205	54	1259	5161	206	5367
5	18	Badminton	1046	914	1960	1162	1791	2953	2208	2705	4913
6	82	Frjálsíþróttir	1706	766	2472	1486	939	2425	3192	1705	4897
8	41	Sund	1561	199	1760	1159	258	1417	2720	457	3177
0	20	Íþróttir fyrir alla	754	288	1042	1217	361	1578	1971	649	2620
6	15	Skíði	519	540	1059	487	718	1205	1006	1258	2264
5	4	Dans	841	611	1452	257	458	715	1098	1069	2167
14	2	Skotiþróttir	0	58	58	11	1652	1663	11	1710	1721
3	33	Blak	304	613	917	260	434	694	564	1047	1611
3	6	Karate	175	231	406	570	250	820	745	481	1226
7	0	Siglingar	62	173	235	199	777	976	261	950	1211
1	4	Tennis	138	268	406	178	352	530	316	620	936
1	5	Borðtennis	113	123	236	173	440	613	286	563	849
3	2	Skylmingar	140	138	278	310	251	561	450	389	839
13	3	Íþróttir fatlaðra	84	255	339	121	342	463	205	597	802
0	4	Íshokki	78	31	109	452	175	627	530	206	736
0	6	Taekwondó	113	117	230	299	176	475	412	293	705
2	1	Hnefaleikar	23	168	191	73	367	440	96	535	631
3	0	Vélhj.- og vélsleðaíþ.	4	17	21	45	558	603	49	575	624
2	6	Júdó	44	67	111	255	231	486	299	298	597
4	2	Keila	63	89	152	123	288	411	186	377	563
0	4	Skautar	447	28	475	43	2	45	490	30	520
2	15	Glíma	95	46	141	221	119	340	316	165	481
1	1	Skvass	2	96	98	15	331	346	17	427	444
2	1	Hjólreiðar	21	21	42	44	218	262	65	239	304
4	0	Akstursíþróttir	0	18	18	1	283	284	1	301	302
1	1	Klifur	13	38	51	65	130	195	78	168	246
1	0	Aikido	10	11	21	12	47	59	22	58	80
1	0	Svifflug	0	4	4	1	51	52	1	55	56
1	0	Fallhlífastökk	0	7	7	0	44	44	0	51	51
0	3	Lyftingar	0	1	1	1	33	34	1	34	35
220	513	Alls	21285	13906	35191	26555	31707	58262	47840	45613	93453

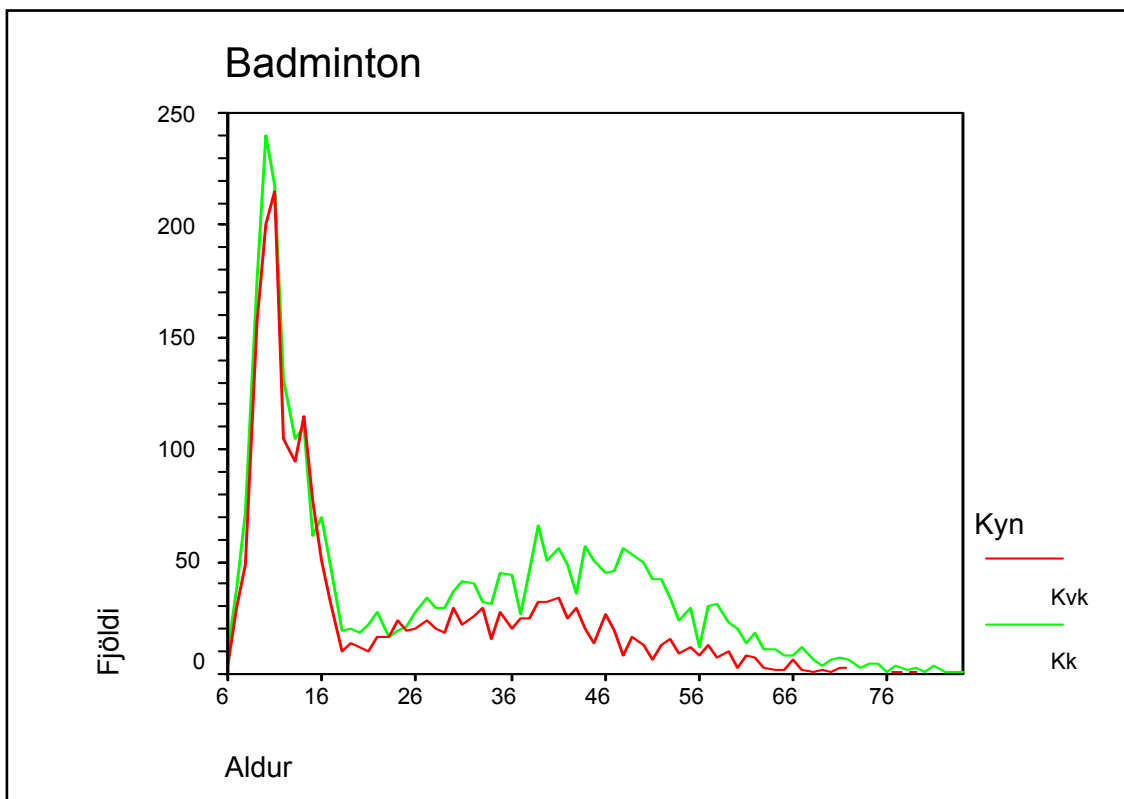
Alls voru það 354 félög sem skiluðu iðkendatölum fyrir árið 2004. Af þeim voru 220 með iðkun í einni grein og 134 með iðkun í fleiri greinum. Deildir félaga í þeim félögum sem iðkuðu fleiri en eina íþróttagrein voru því 513 talsins.

Hér á eftir verður fjallað nánar um þessar íþróttagreinar. Fyrst verður fjallað um sérsambönd, þá sérgreinanefndir ÍSÍ og loks aðrar viðkurkenndar íþróttagreinar innan íþróttahéraða. Ekki verður fjallað ítarlega um hverja grein fyrir sig heldur lögð áhersla á að birta helstu lykiltölur og reyna með því móti að draga upp mynd af iðkun viðkomandi íþróttagreinar.

Badminton (BSÍ)

Iðkun badmintons miðað við búsetu, kyn og aldurshóp

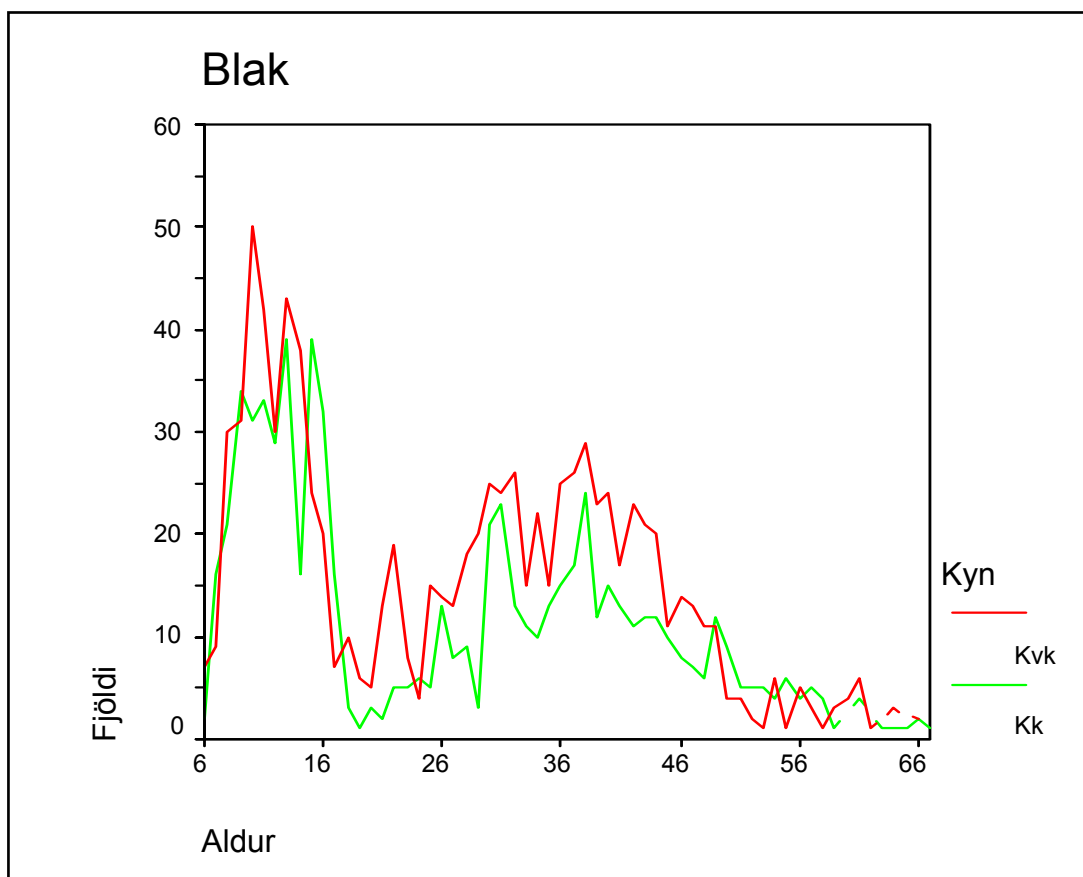
		<i>Kvk</i>	<i>Kk</i>	<i>Alls</i>	<i>< 15 ára</i>	<i>16 ára <</i>	<i>Alls</i>
Reykjavík	Fjöldi	1.238	1.830	3.068	1.510	1.558	3.068
	% hlutfall	40	60	100	49	51	100
Höfuðborgarsv. (utan Rvk)	Fjöldi	377	712	1.089	258	831	1.089
	% hlutfall	35	65	100	24	76	100
Reykjanes	Fjöldi	49	46	95	68	27	95
	% hlutfall	52	48	100	72	28	100
Vesturland	Fjöldi	84	62	146	102	44	146
	% hlutfall	58	42	100	70	30	100
Vestfirðir	Fjöldi	29	55	84	31	53	84
	% hlutfall	35	65	100	37	63	100
NV-land	Fjöldi	44	56	100	66	34	100
	% hlutfall	44	56	100	66	34	100
NA-land	Fjöldi	16	44	60	23	37	60
	% hlutfall	27	73	100	38	62	100
Austurland	Fjöldi	24	23	47	7	40	47
	% hlutfall	51	49	100	15	85	100
Suðurland	Fjöldi	99	125	224	143	81	224
	% hlutfall	44	56	100	64	36	100
Alls	Fjöldi	1.960	2.953	4.913	2.208	2.705	4.913
	% hlutfall	40	60	100	45	55	100



Blak (BLÍ)

Iðkun blaks miðað við búsetu, kyn og aldurshóp

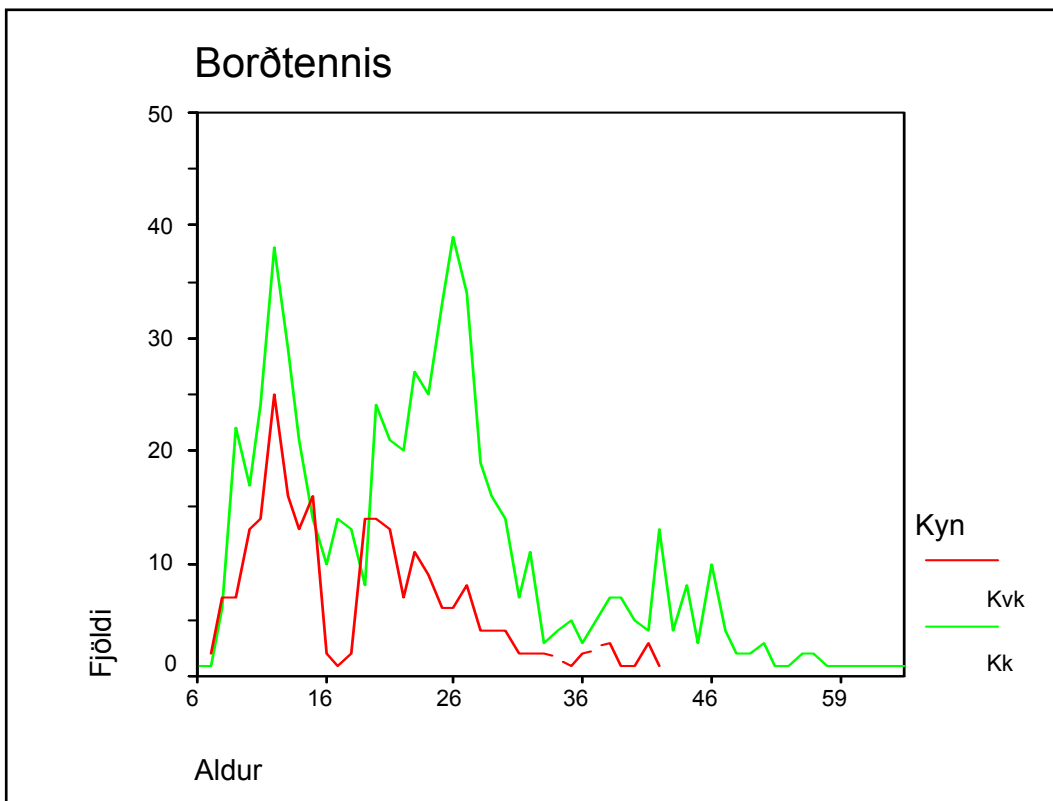
		<i>Kvk</i>	<i>Kk</i>	<i>Alls</i>	<i>< 15 ára</i>	<i>16 ára <</i>	<i>Alls</i>
Reykjavík	Fjöldi	203	153	356	69	287	356
	% hlutfall	57	43	100	19	81	100
Höfuðborgarsv. (utan Rvk)	Fjöldi	178	134	312	127	185	312
	% hlutfall	57	43	100	41	59	100
Reykjanes	Fjöldi	2		2	1	1	2
	% hlutfall	100		100	50	50	100
Vesturland	Fjöldi	94	77	171	44	127	171
	% hlutfall	55	45	100	26	74	100
Vestfirðir	Fjöldi	34	13	47	1	46	47
	% hlutfall	72	28	100	2	98	100
NV-land	Fjöldi	30	14	44	33	11	44
	% hlutfall	68	32	100	75	25	100
NA-land	Fjöldi	111	98	209	94	115	209
	% hlutfall	53	47	100	45	55	100
Austurland	Fjöldi	180	114	294	111	183	294
	% hlutfall	61	39	100	38	62	100
Suðurland	Fjöldi	85	91	176	84	92	176
	% hlutfall	48	52	100	48	52	100
Alls	Fjöldi	917	694	1.611	564	1.047	1.611
	% hlutfall	57	43	100	35	65	100



Borðtennis (BTÍ)

Iðkun borðtennis miðað við búsetu, kyn og aldurshóp

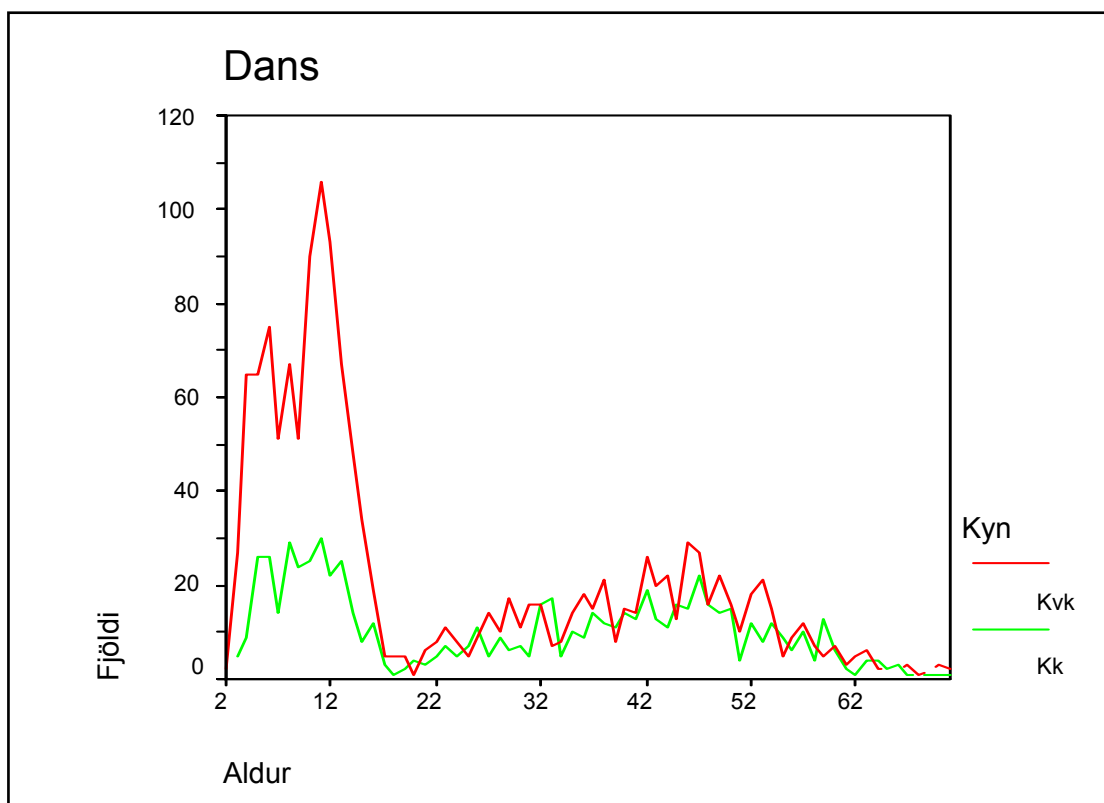
		<i>Kvk</i>	<i>Kk</i>	<i>Alls</i>	<i>< 15 ára</i>	<i>16 ára <</i>	<i>Alls</i>
Reykjavík	Fjöldi	165	433	598	189	409	598
	% hlutfall	28	72	100	32	68	100
Höfuðborgarsv. (utan Rvk)	Fjöldi	19	94	113	11	102	113
	% hlutfall	17	83	100	10	90	100
Reykjanes	Fjöldi		5	5		5	5
	% hlutfall		100	100		100	100
Vesturland	Fjöldi	2	5	7	3	4	7
	% hlutfall	29	71	100	43	57	100
Vestfirðir	Fjöldi	1	1	2		2	2
	% hlutfall	50	50	100		100	100
NV-land	Fjöldi	1		1	1		1
	% hlutfall	100		100	100		100
NA-land	Fjöldi	3	8	11	1	10	11
	% hlutfall	27	73	100	9	91	100
Austurland	Fjöldi	1	1	2		2	2
	% hlutfall	50	50	100		100	100
Suðurland	Fjöldi	44	66	110	81	29	110
	% hlutfall	40	60	100	74	26	100
Alls	Fjöldi	236	613	849	286	563	849
	% hlutfall	28	72	100	34	66	100



Dans (DSÍ)

Iðkun dans miðað við búsetu, kyn og aldurshóp

		<i>Kvk</i>	<i>Kk</i>	<i>Alls</i>	<i>< 15 ára</i>	<i>16 ára <</i>	<i>Alls</i>
Reykjavík	Fjöldi	611	350	961	431	530	961
	% hlutfall	64	36	100	45	55	100
Höfuðborgarsv. (utan Rvk)	Fjöldi	707	309	1.016	586	430	1.016
	% hlutfall	70	30	100	58	42	100
Reykjanes	Fjöldi	9	10	19	12	7	19
	% hlutfall	47	53	100	63	37	100
Vesturland	Fjöldi	85	21	106	53	53	106
	% hlutfall	80	20	100	50	50	100
Vestfirðir	Fjöldi	2	4	6	1	5	6
	% hlutfall	33	67	100	17	83	100
NV-land	Fjöldi		3	3		3	3
	% hlutfall		100	100		100	100
NA-land	Fjöldi	5	3	8	1	7	8
	% hlutfall	63	38	100	13	88	100
Austurland	Fjöldi	19	4	23	3	20	23
	% hlutfall	83	17	100	13	87	100
Suðurland	Fjöldi	14	11	25	11	14	25
	% hlutfall	56	44	100	44	56	100
Alls	Fjöldi	1.452	715	2.167	1.098	1.069	2.167
	% hlutfall	67	33	100	51	49	100

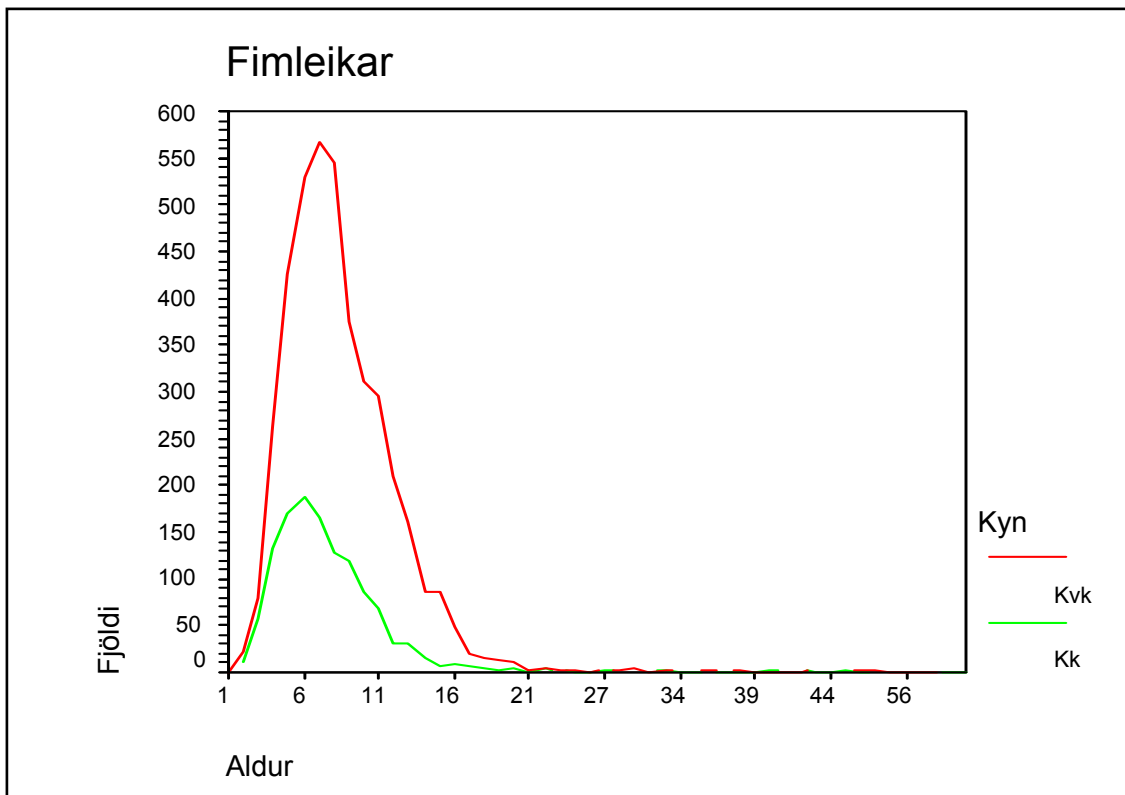




Fimleikar (FSÍ)

Iðkun fimleika miðað við búsetu, kyn og aldurshóp

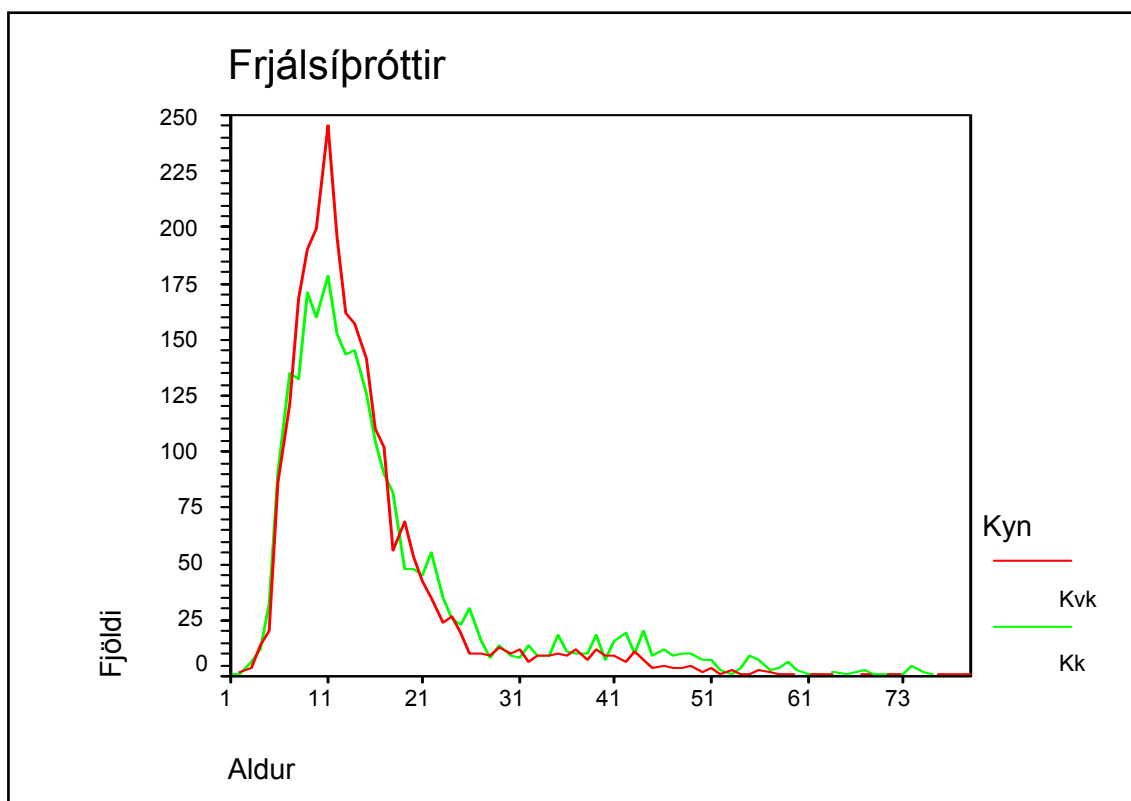
		<i>Kvk</i>	<i>Kk</i>	<i>Alls</i>	<i>< 15 ára</i>	<i>16 ára <</i>	<i>Alls</i>
Reykjavík	Fjöldi	1.059	356	1.415	1.363	52	1.415
	% hlutfall	75	25	100	96	4	100
Höfuðborgarsv. (utan Rvk)	Fjöldi	1.211	424	1.635	1.597	38	1.635
	% hlutfall	74	26	100	98	2	100
Reykjanes	Fjöldi	263	30	293	292	1	293
	% hlutfall	90	10	100	100	0	100
Vesturland	Fjöldi	162	43	205	202	3	205
	% hlutfall	79	21	100	99	1	100
Vestfirðir	Fjöldi	3		3	3		3
	% hlutfall	100		100	100		100
NV-land	Fjöldi	49	15	64	64		64
	% hlutfall	77	23	100	100		100
NA-land	Fjöldi	319	48	367	347	20	367
	% hlutfall	87	13	100	95	5	100
Austurland	Fjöldi	264	100	364	344	20	364
	% hlutfall	73	27	100	95	5	100
Suðurland	Fjöldi	778	243	1.021	949	72	1.021
	% hlutfall	76	24	100	93	7	100
Alls	Fjöldi	4.108	1.259	5.367	5.161	206	5.367
	% hlutfall	77	23	100	96	4	100



Frjálsípróttir (FRÍ)

Iðkun frjálsíprótta miðað við búsetu, kyn og aldurshóp

		<i>Kvk</i>	<i>Kk</i>	<i>Alls</i>	<i>< 15 ára</i>	<i>16 ára <</i>	<i>Alls</i>
Reykjavík	Fjöldi	328	288	616	379	237	616
	% hlutfall	53	47	100	62	38	100
Höfuðborgarsv. (utan Rvk)	Fjöldi	566	509	1.075	679	396	1.075
	% hlutfall	53	47	100	63	37	100
Reykjanes	Fjöldi	7	10	17	7	10	17
	% hlutfall	41	59	100	41	59	100
Vesturland	Fjöldi	264	235	499	347	152	499
	% hlutfall	53	47	100	70	30	100
Vestfirðir	Fjöldi	182	167	349	207	142	349
	% hlutfall	52	48	100	59	41	100
NV-land	Fjöldi	174	162	336	252	84	336
	% hlutfall	52	48	100	75	25	100
NA-land	Fjöldi	314	282	596	392	204	596
	% hlutfall	53	47	100	66	34	100
Austurland	Fjöldi	157	199	356	269	87	356
	% hlutfall	44	56	100	76	24	100
Suðurland	Fjöldi	480	573	1.053	660	393	1.053
	% hlutfall	46	54	100	63	37	100
Alls	Fjöldi	2.472	2.425	4.897	3.192	1.705	4.897
	% hlutfall	50	50	100	65	35	100

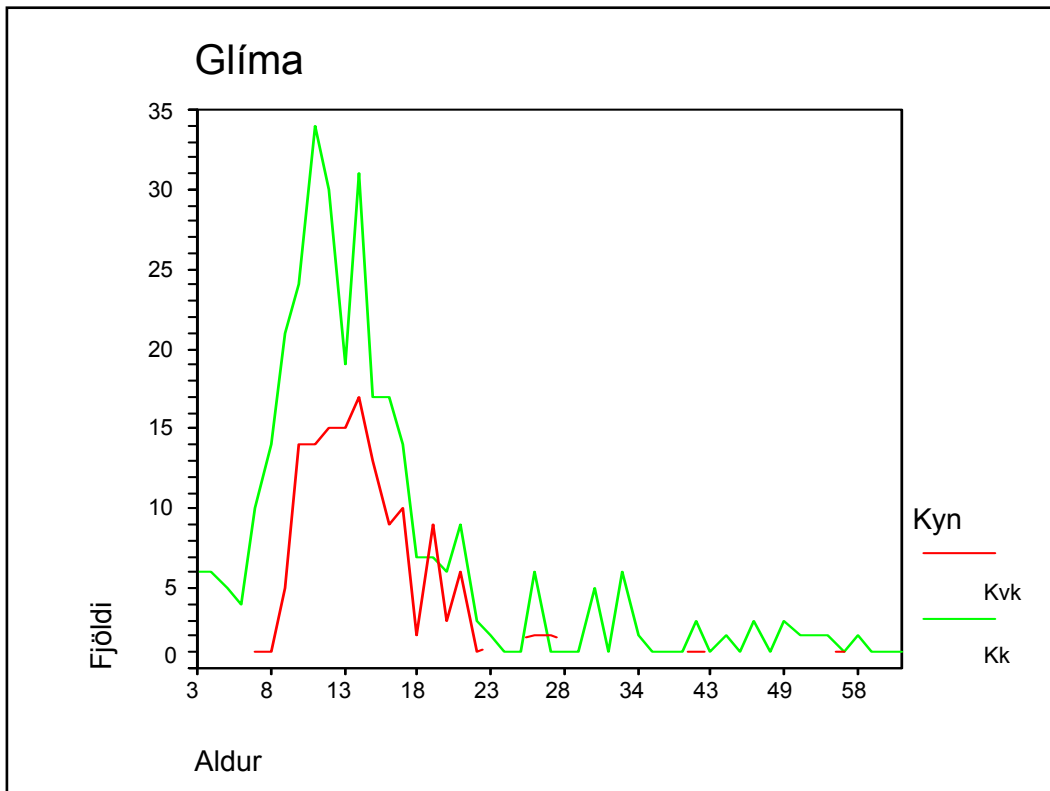




Glíma (GLÍ)

Iðkun glímu miðað við búsetu, kyn og aldurshóp

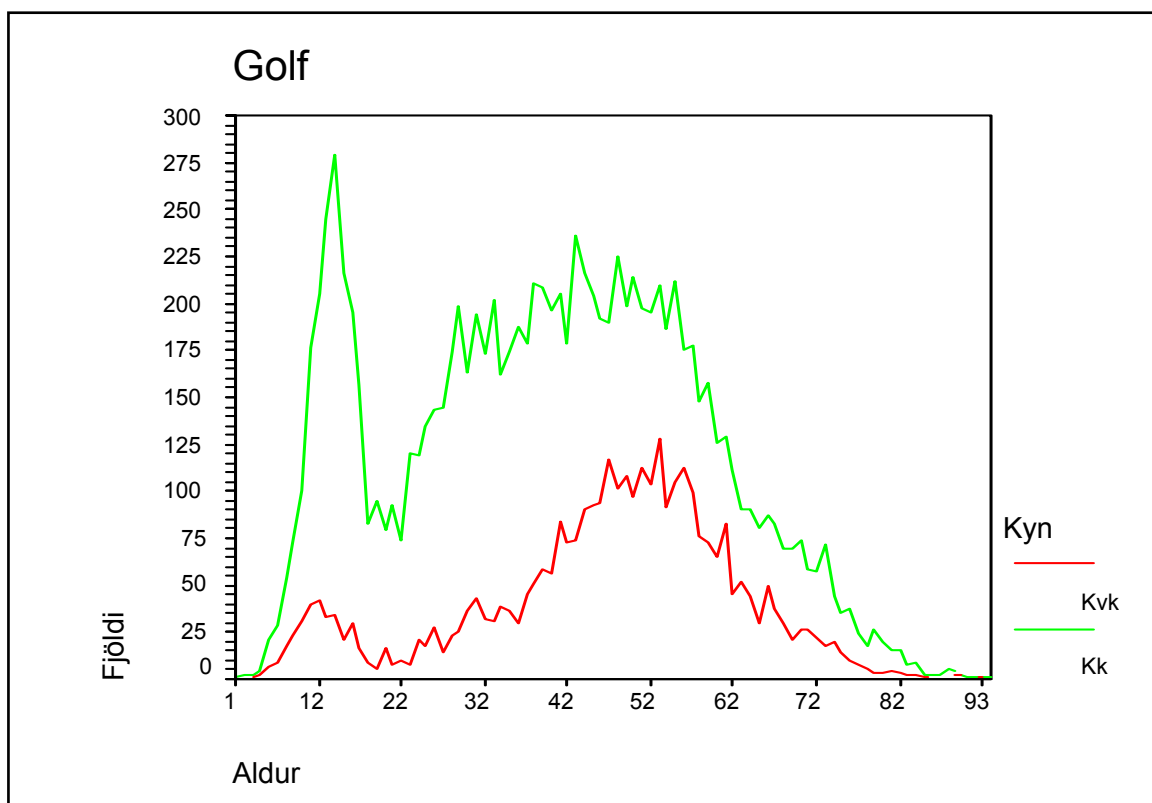
		<i>Kvk</i>	<i>Kk</i>	<i>Alls</i>	<i>< 15 ára</i>	<i>16 ára <</i>	<i>Alls</i>
Reykjavík	Fjöldi	22	85	107	62	45	107
	% hlutfall	21	79	100	58	42	100
Höfuðborgarsv. (utan Rvk)	Fjöldi	3	20	23	10	13	23
	% hlutfall	13	87	100	43	57	100
Reykjanes	Fjöldi		1	1	1		1
	% hlutfall		100	100	100		100
Vesturland	Fjöldi	30	37	67	41	26	67
	% hlutfall	45	55	100	61	39	100
Vestfirðir	Fjöldi	12	11	23	18	5	23
	% hlutfall	52	48	100	78	22	100
NV-land	Fjöldi	1	3	4		4	4
	% hlutfall	25	75	100		100	100
NA-land	Fjöldi	4	21	25	8	17	25
	% hlutfall	16	84	100	32	68	100
Austurland	Fjöldi	7	24	31	17	14	31
	% hlutfall	23	77	100	55	45	100
Suðurland	Fjöldi	62	138	200	159	41	200
	% hlutfall	31	69	100	80	21	100
Alls	Fjöldi	141	340	481	316	165	481
	% hlutfall	29	71	100	66	34	100



Golf (GSÍ)

Iðkun golfs miðað við búsetu, kyn og aldurshóp

		<i>Kvk</i>	<i>Kk</i>	<i>Alls</i>	<i>< 15 ára</i>	<i>16 ára <</i>	<i>Alls</i>
Reykjavík	Fjöldi	1.320	3.577	4.897	327	4.570	4.897
	% hlutfall	27	73	100	7	93	100
Höfuðborgarsv. (utan Rvk)	Fjöldi	1.164	3.410	4.574	540	4.034	4.574
	% hlutfall	25	75	100	12	88	100
Reykjanes	Fjöldi	148	627	775	88	687	775
	% hlutfall	19	81	100	11	89	100
Vesturland	Fjöldi	162	539	701	145	556	701
	% hlutfall	23	77	100	21	79	100
Vestfirðir	Fjöldi	112	343	455	76	379	455
	% hlutfall	25	75	100	17	83	100
NV-land	Fjöldi	68	184	252	60	192	252
	% hlutfall	27	73	100	24	76	100
NA-land	Fjöldi	214	844	1.058	235	823	1.058
	% hlutfall	20	80	100	22	78	100
Austurland	Fjöldi	66	263	329	24	305	329
	% hlutfall	20	80	100	7	93	100
Suðurland	Fjöldi	159	666	825	174	651	825
	% hlutfall	19	81	100	21	79	100
Alls	Fjöldi	3.413	10.453	13.866	1.669	12.197	13.866
	% hlutfall	25	75	100	12	88	100

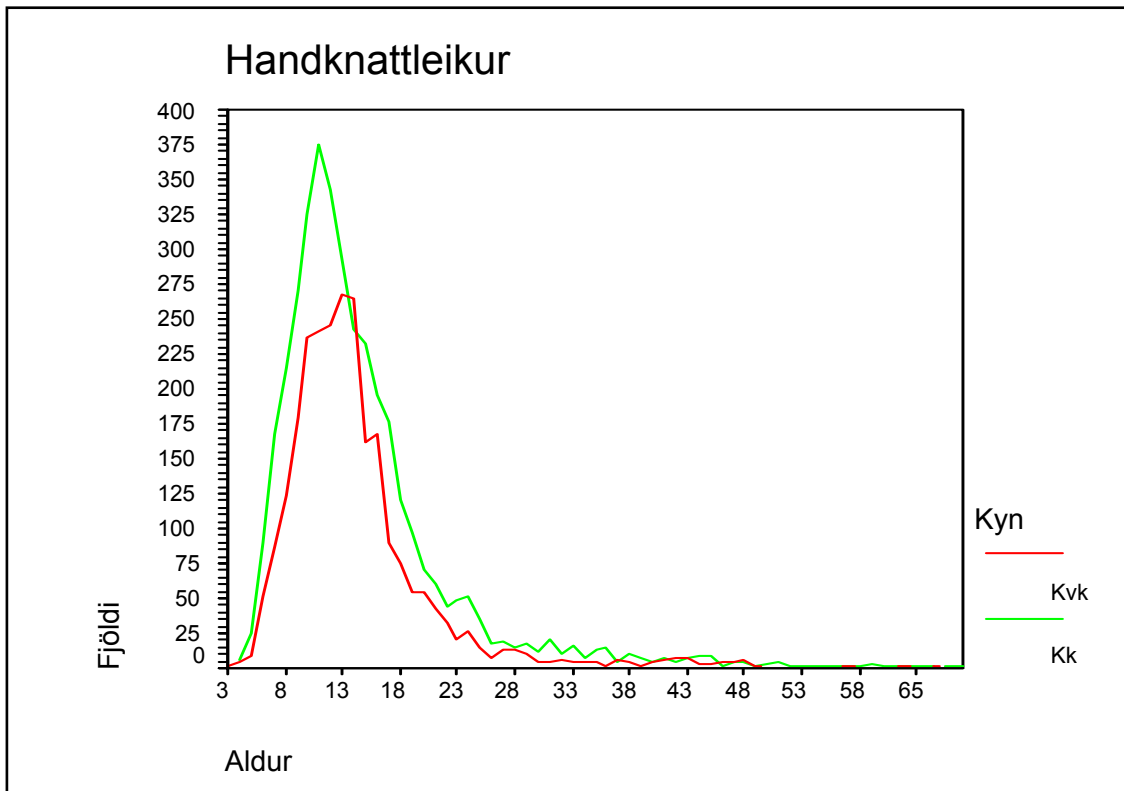




Handknattleikur (HSÍ)

Iðkun handknattleiks miðað við búsetu, kyn og aldurshóp

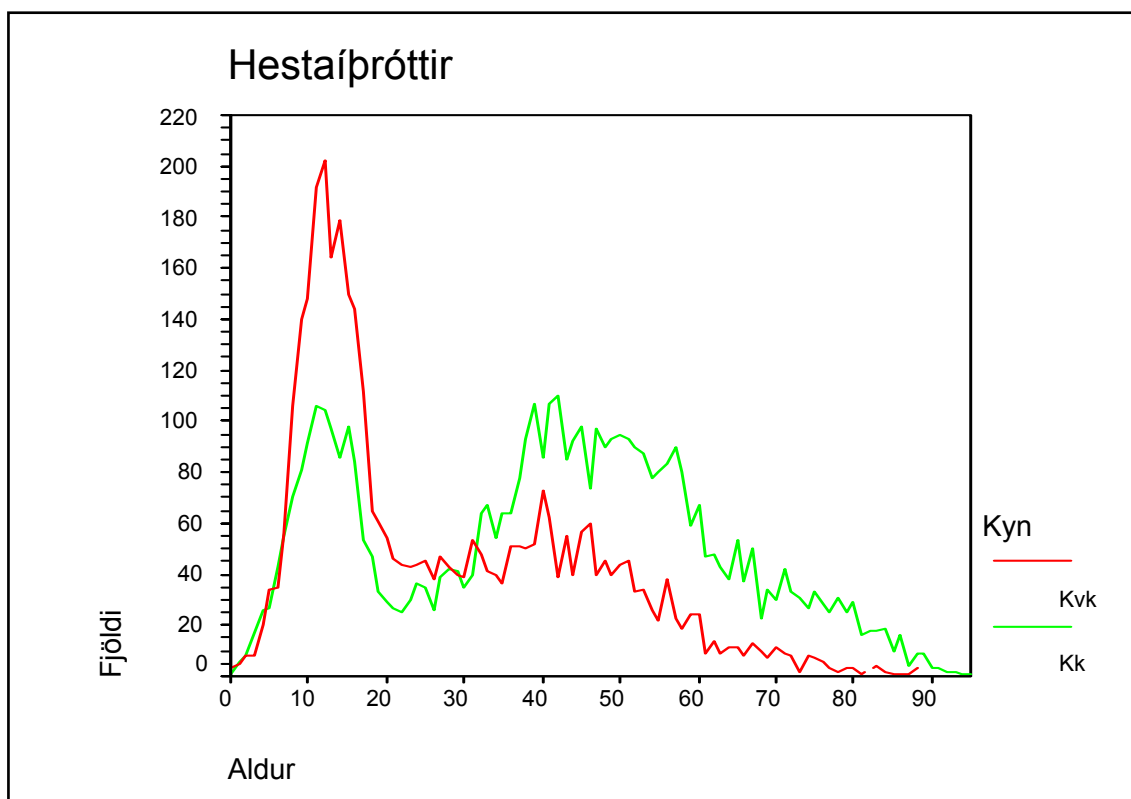
		<i>Kvk</i>	<i>Kk</i>	<i>Alls</i>	<i>< 15 ára</i>	<i>16 ára <</i>	<i>Alls</i>
Reykjavík	Fjöldi	921	1.107	2.028	1.476	552	2.028
	% hlutfall	45	55	100	73	27	100
Höfuðborgarsv. (utan Rvk)	Fjöldi	1.250	1.760	3.010	2.088	922	3.010
	% hlutfall	42	58	100	69	31	100
Reykjanes	Fjöldi	9	16	25	17	8	25
	% hlutfall	36	64	100	68	32	100
Vesturland	Fjöldi	2	6	8	6	2	8
	% hlutfall	25	75	100	75	25	100
Vestfirðir	Fjöldi	4	36	40	14	26	40
	% hlutfall	10	90	100	35	65	100
NV-land	Fjöldi	1	8	9	6	3	9
	% hlutfall	11	89	100	67	33	100
NA-land	Fjöldi	192	374	566	365	201	566
	% hlutfall	34	66	100	64	36	100
Austurland	Fjöldi	22	116	138	93	45	138
	% hlutfall	16	84	100	67	33	100
Suðurland	Fjöldi	184	330	514	391	123	514
	% hlutfall	36	64	100	76	24	100
Alls	Fjöldi	2.585	3.753	6.338	4.456	1.882	6.338
	% hlutfall	41	59	100	70	30	100



Hestaíþróttir (LH)

Iðkun hestaíþróttanna miðað við búsetu, kyn og aldurshóp

		<i>Kvk</i>	<i>Kk</i>	<i>Alls</i>	<i>< 15 ára</i>	<i>16 ára <</i>	<i>Alls</i>
Reykjavík	Fjöldi	766	870	1.636	561	1.075	1.636
	% hlutfall	47	53	100	34	66	100
Höfuðborgarsv. (utan Rvk)	Fjöldi	827	941	1.768	435	1.333	1.768
	% hlutfall	47	53	100	25	75	100
Reykjanes	Fjöldi	177	182	359	147	212	359
	% hlutfall	49	51	100	41	59	100
Vesturland	Fjöldi	348	492	840	145	695	840
	% hlutfall	41	59	100	17	83	100
Vestfirðir	Fjöldi	70	74	144	39	105	144
	% hlutfall	49	51	100	27	73	100
NV-land	Fjöldi	324	471	795	181	614	795
	% hlutfall	41	59	100	23	77	100
NA-land	Fjöldi	466	562	1.028	450	578	1.028
	% hlutfall	45	55	100	44	56	100
Austurland	Fjöldi	122	203	325	48	277	325
	% hlutfall	38	62	100	15	85	100
Suðurland	Fjöldi	647	1.006	1.653	360	1.293	1.653
	% hlutfall	39	61	100	22	78	100
Alls	Fjöldi	3.747	4.801	8.548	2.366	6.182	8.548
	% hlutfall	44	56	100	28	72	100

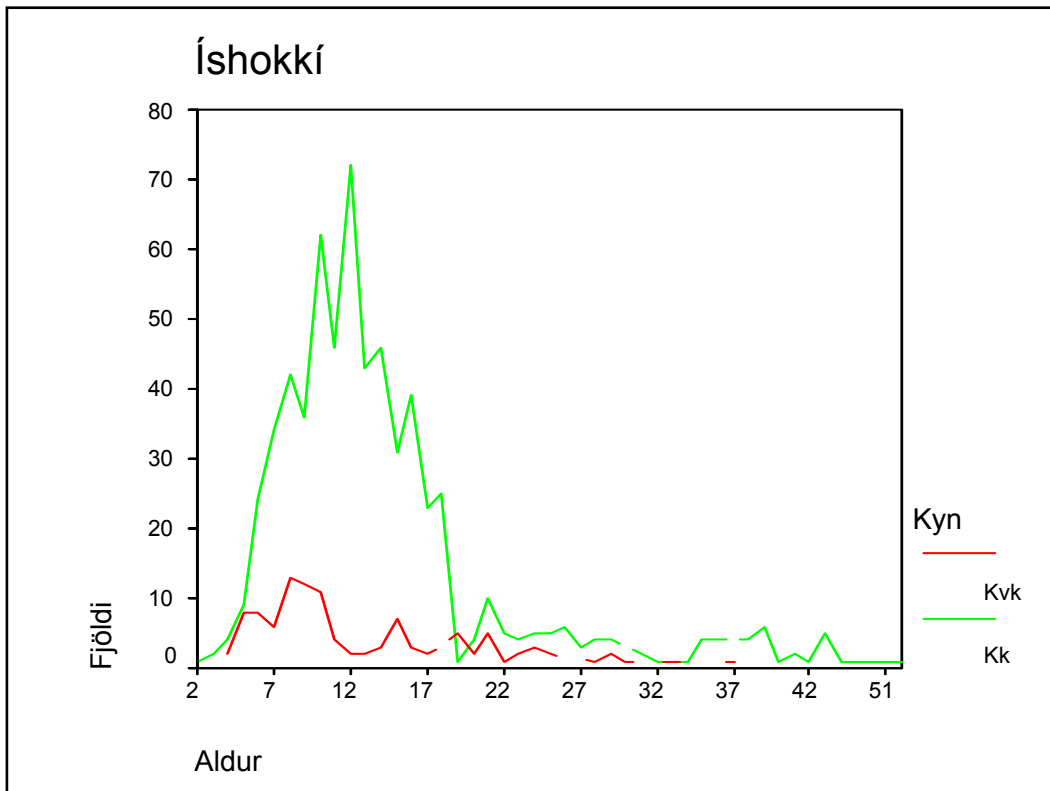




Íshokkí (ÍHÍ)

Iðkun íshokkí miðað við búsetu, kyn og aldurshóp

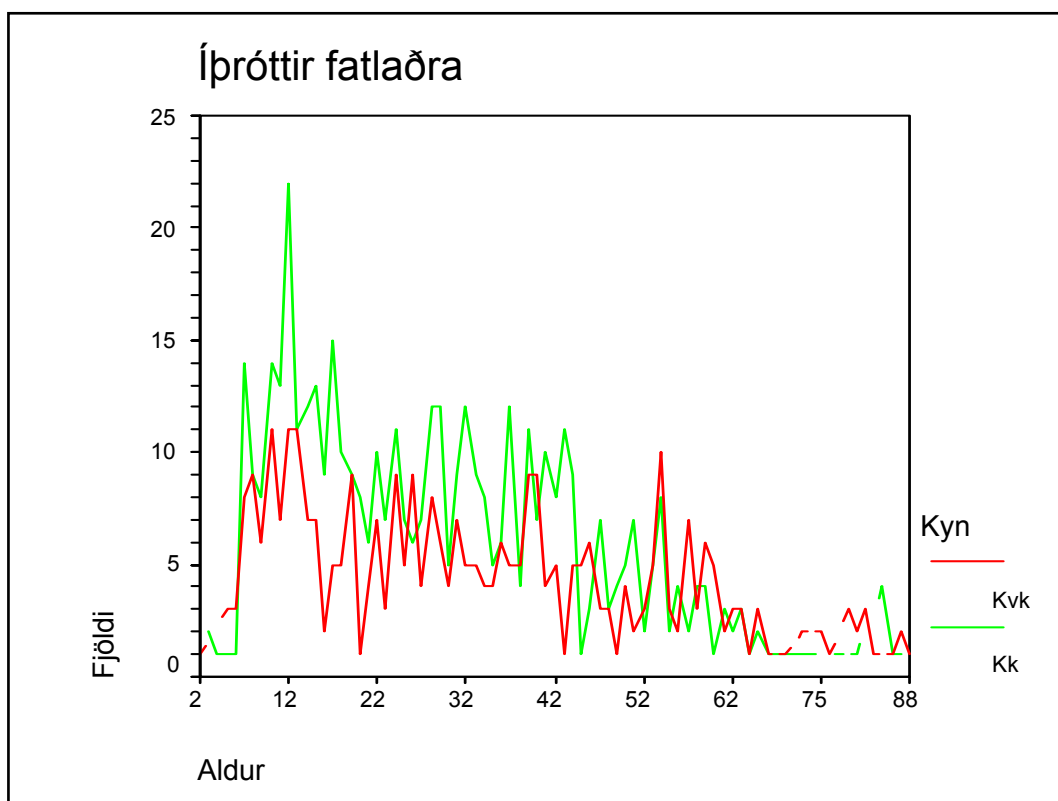
		<i>Kvk</i>	<i>Kk</i>	<i>Alls</i>	<i>< 15 ára</i>	<i>16 ára <</i>	<i>Alls</i>
Reykjavík	Fjöldi	62	401	463	355	108	463
	% hlutfall	13	87	100	77	23	100
Höfuðborgarsv. (utan Rvk)	Fjöldi	18	117	135	93	42	135
	% hlutfall	13	87	100	69	31	100
Reykjanes	Fjöldi		3	3	2	1	3
	% hlutfall		100	100	67	33	100
Vesturland	Fjöldi		3	3		3	3
	% hlutfall		100	100		100	100
Vestfirðir	Fjöldi	1	1	2	1	1	2
	% hlutfall	50	50	100	50	50	100
NV-land	Fjöldi		1	1		1	1
	% hlutfall		100	100		100	100
NA-land	Fjöldi	26	87	113	69	44	113
	% hlutfall	23	77	100	61	39	100
Austurland	Fjöldi	1	3	4	2	2	4
	% hlutfall	25	75	100	50	50	100
Suðurland	Fjöldi	1	11	12	8	4	12
	% hlutfall	8	92	100	67	33	100
Alls	Fjöldi	109	627	736	530	206	736
	% hlutfall	15	85	100	72	28	100



Íþróttir fatlaðra (ÍF)

Iðkun íþrótta fatlaðra miðað við búsetu, kyn og aldurshóp

		<i>Kvk</i>	<i>Kk</i>	<i>Alls</i>	<i>< 15 ára</i>	<i>16 ára <</i>	<i>Alls</i>
Reykjavík	Fjöldi	85	151	236	66	170	236
	% hlutfall	36	64	100	28	72	100
Höfuðborgarsv. (utan Rvk)	Fjöldi	96	129	225	84	141	225
	% hlutfall	43	57	100	37	63	100
Reykjanes	Fjöldi	16	31	47	12	35	47
	% hlutfall	34	66	100	26	74	100
Vesturland	Fjöldi	11	23	34	5	29	34
	% hlutfall	32	68	100	15	85	100
Vestfirðir	Fjöldi	13	11	24	8	16	24
	% hlutfall	54	46	100	33	67	100
NV-land	Fjöldi	22	13	35		35	35
	% hlutfall	63	37	100		100	100
NA-land	Fjöldi	41	57	98	14	84	98
	% hlutfall	42	58	100	14	86	100
Austurland	Fjöldi	8	10	18	2	16	18
	% hlutfall	44	56	100	11	89	100
Suðurland	Fjöldi	47	38	85	14	71	85
	% hlutfall	55	45	100	16	84	100
Alls	Fjöldi	339	463	802	205	597	802
	% hlutfall	42	58	100	26	74	100

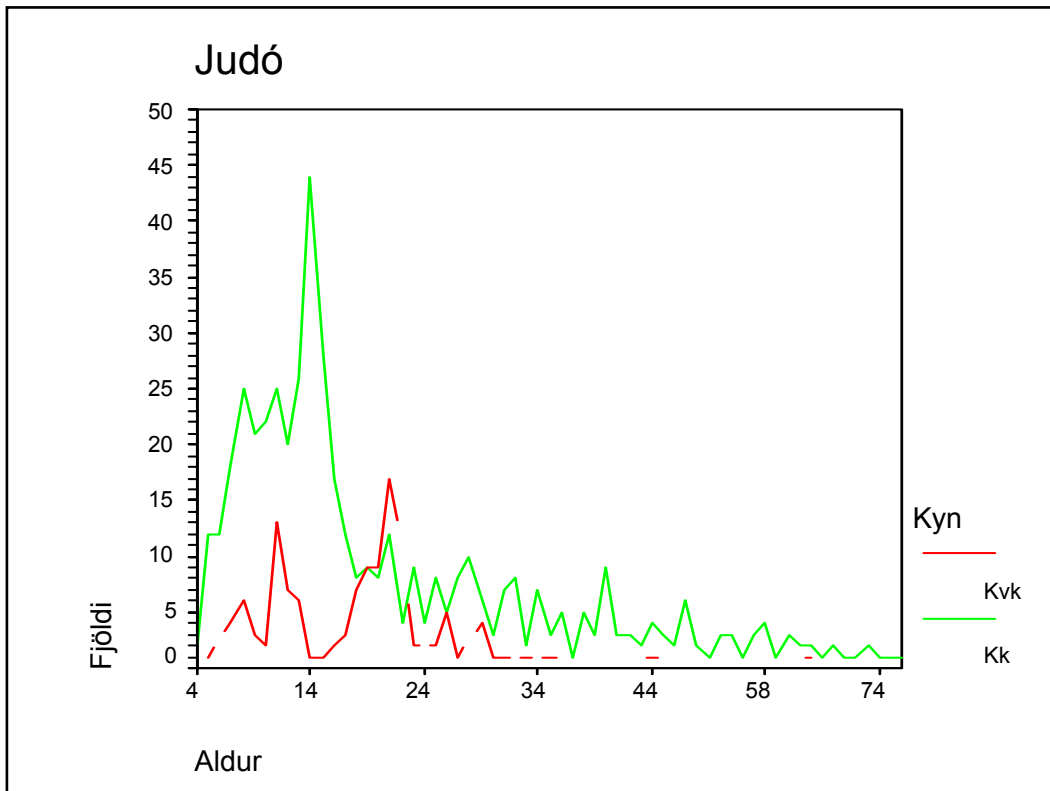




Júdó (JSÍ)

Iðkun júdó miðað við búsetu, kyn og aldurshóp

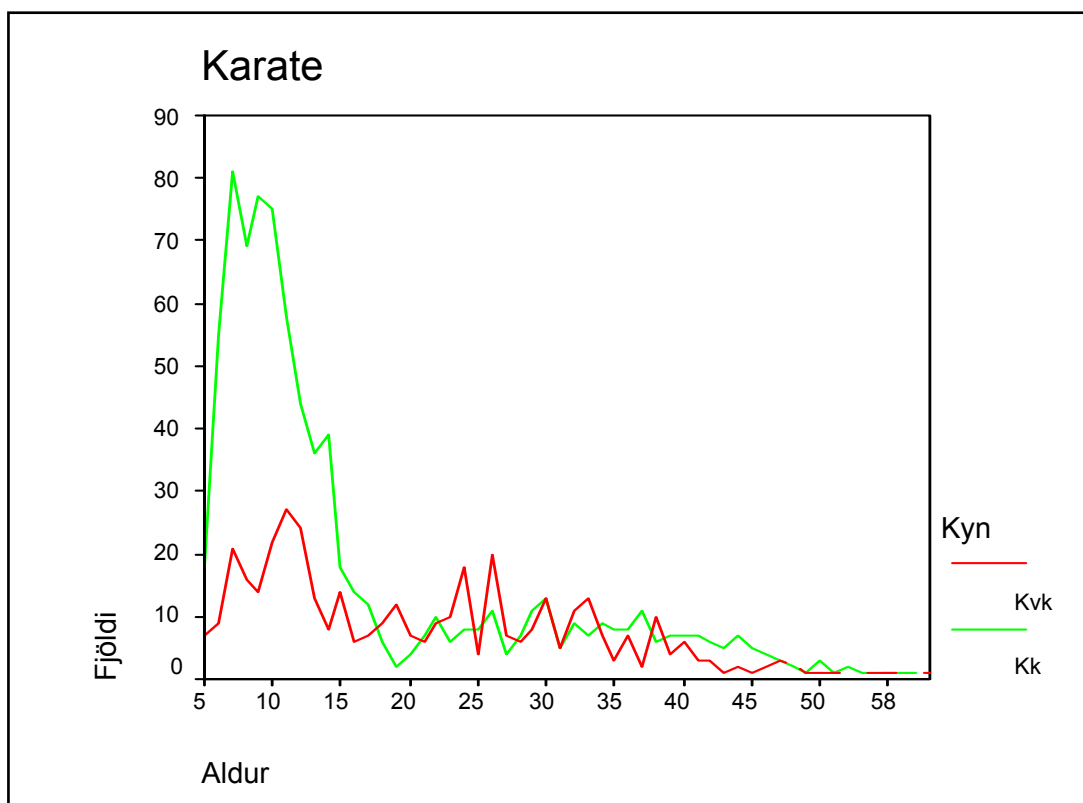
		<i>Kvk</i>	<i>Kk</i>	<i>Alls</i>	<i>< 15 ára</i>	<i>16 ára <</i>	<i>Alls</i>
Reykjavík	Fjöldi	49	187	236	101	135	236
	% hlutfall	21	79	100	43	57	100
Höfuðborgarsv. (utan Rvk)	Fjöldi	20	83	103	35	68	103
	% hlutfall	19	81	100	34	66	100
Reykjanes	Fjöldi	4	29	33	9	24	33
	% hlutfall	12	88	100	27	73	100
Vesturland	Fjöldi	4	8	12	1	11	12
	% hlutfall	33	67	100	8	92	100
Vestfirðir	Fjöldi		2	2		2	2
	% hlutfall		100	100		100	100
NV-land	Fjöldi		2	2	1	1	2
	% hlutfall		100	100	50	50	100
NA-land	Fjöldi	20	116	136	119	17	136
	% hlutfall	15	85	100	88	13	100
Austurland	Fjöldi	2	7	9		9	9
	% hlutfall	22	78	100		100	100
Suðurland	Fjöldi	12	52	64	33	31	64
	% hlutfall	19	81	100	52	48	100
Alls	Fjöldi	111	486	597	299	298	597
	% hlutfall	19	81	100	50	50	100



Karate (KAÍ)

Iðkun karate miðað við búsetu, kyn og aldurshóp

		<i>Kvk</i>	<i>Kk</i>	<i>Alls</i>	<i>< 15 ára</i>	<i>16 ára <</i>	<i>Alls</i>
Reykjavík	Fjöldi	221	445	666	367	299	666
	% hlutfall	33	67	100	55	45	100
Höfuðborgarsv. (utan Rvk)	Fjöldi	144	329	473	328	145	473
	% hlutfall	30	70	100	69	31	100
Reykjanes	Fjöldi		1	1		1	1
	% hlutfall		100	100		100	100
Vesturland	Fjöldi	23	33	56	43	13	56
	% hlutfall	41	59	100	77	23	100
Vestfirðir	Fjöldi	1		1		1	1
	% hlutfall	100		100		100	100
NV-land	Fjöldi	1		1		1	1
	% hlutfall	100		100		100	100
NA-land	Fjöldi	10	8	18	6	12	18
	% hlutfall	56	44	100	33	67	100
Austurland	Fjöldi	2		2		2	2
	% hlutfall	100		100		100	100
Suðurland	Fjöldi	4	4	8	1	7	8
	% hlutfall	50	50	100	13	88	100
Alls	Fjöldi	406	820	1.226	745	481	1.226
	% hlutfall	33	67	100	61	39	100

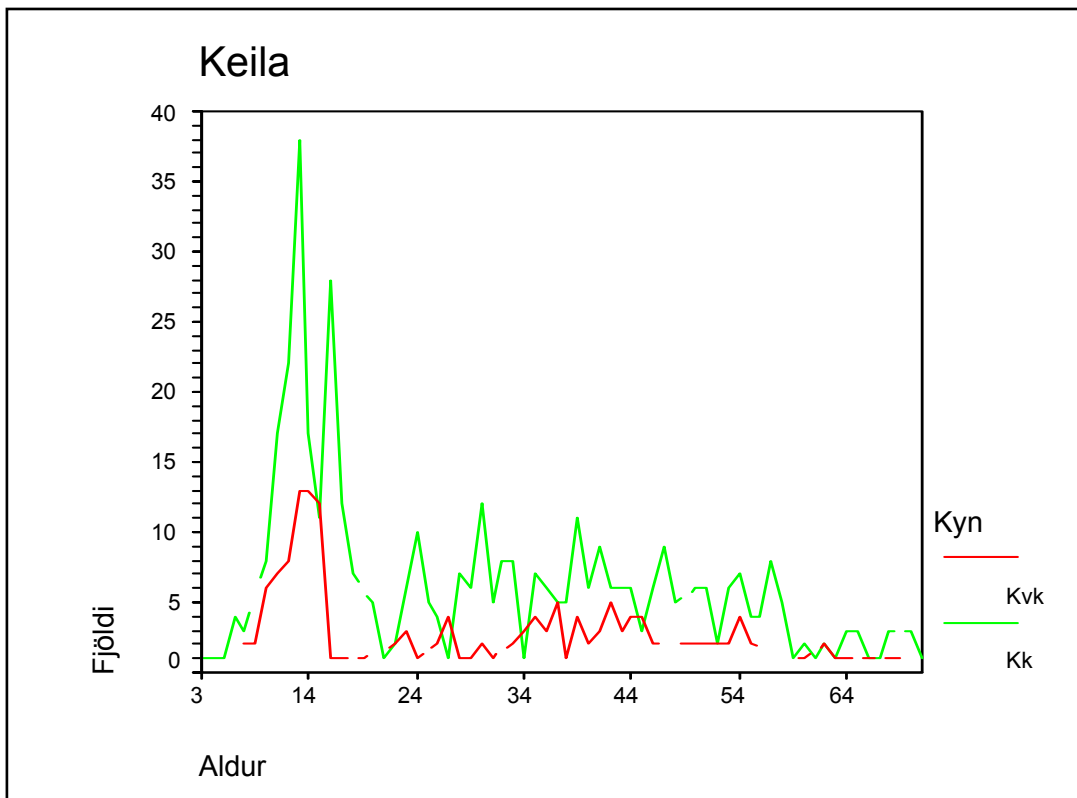




Keila (KLÍ)

Iðkun keilu miðað við búsetu, kyn og aldurshóp

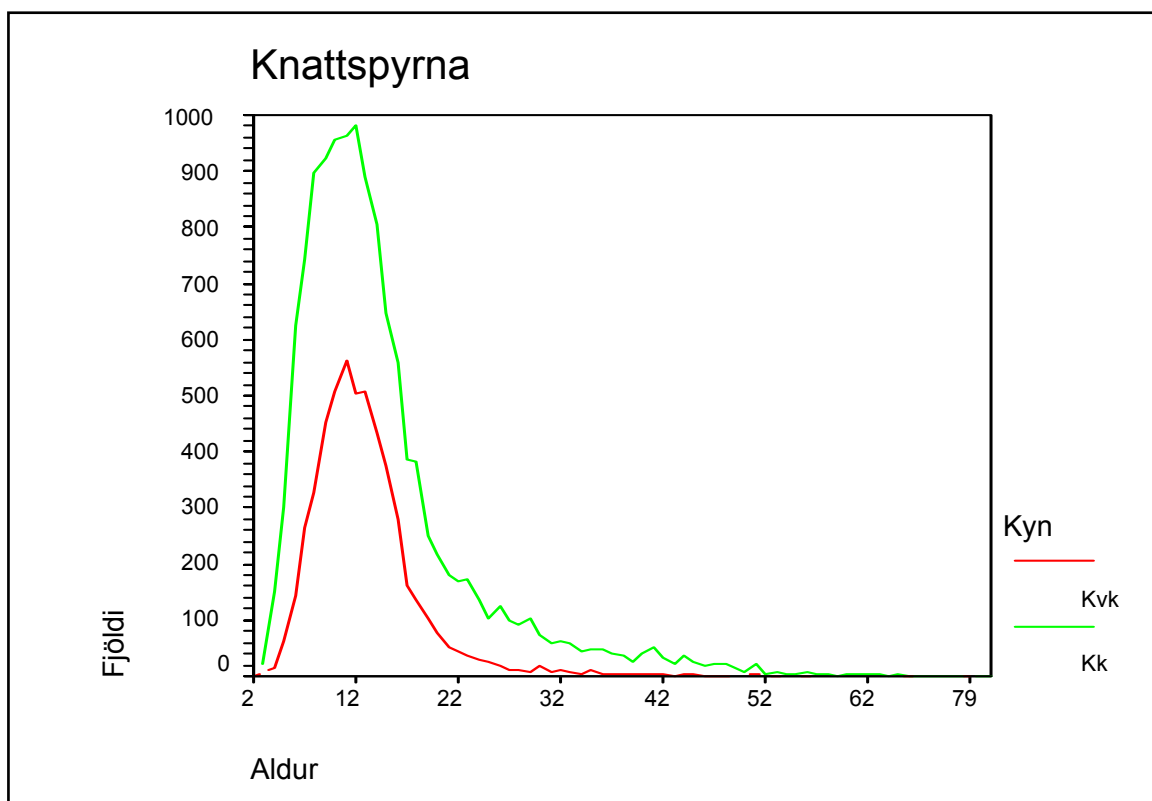
		<i>Kvk</i>	<i>Kk</i>	<i>Alls</i>	<i>< 15 ára</i>	<i>16 ára <</i>	<i>Alls</i>
Reykjavík	Fjöldi	101	266	367	137	230	367
	% hlutfall	28	72	100	37	63	100
Höfuðborgarsv. (utan Rvk)	Fjöldi	42	111	153	31	122	153
	% hlutfall	27	73	100	20	80	100
Reykjanes	Fjöldi	2	7	9	2	7	9
	% hlutfall	22	78	100	22	78	100
Vesturland	Fjöldi	5	19	24	13	11	24
	% hlutfall	21	79	100	54	46	100
NV-land	Fjöldi	1	1	2		2	2
	% hlutfall	50	50	100		100	100
NA-land	Fjöldi	1	3	4	2	2	4
	% hlutfall	25	75	100	50	50	100
Austurland	Fjöldi		2	2	1	1	2
	% hlutfall		100	100	50	50	100
Suðurland	Fjöldi		2	2		2	2
	% hlutfall		100	100		100	100
Alls	Fjöldi	152	411	563	186	377	563
	% hlutfall	27	73	100	33	67	100



Knattspyrna (KSÍ)

Iðkun knattspyrnu miðað við búsetu, kyn og aldurshóp

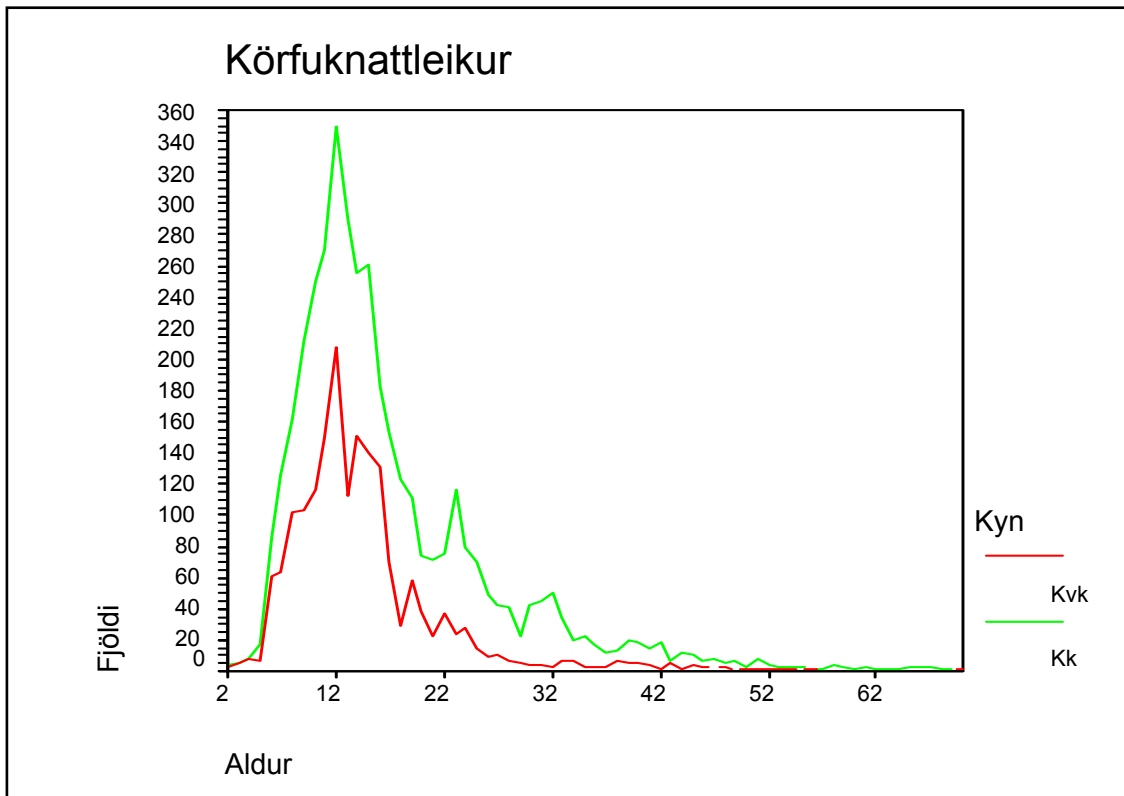
		<i>Kvk</i>	<i>Kk</i>	<i>Alls</i>	<i>< 15 ára</i>	<i>16 ára <</i>	<i>Alls</i>
Reykjavík	Fjöldi	1.481	3.849	5.330	4.234	1.096	5.330
	% hlutfall	28	72	100	79	21	100
Höfuðborgarsv. (utan Rvk)	Fjöldi	1.171	2.831	4.002	3.185	817	4.002
	% hlutfall	29	71	100	80	20	100
Reykjanes	Fjöldi	257	775	1.032	793	239	1.032
	% hlutfall	25	75	100	77	23	100
Vesturland	Fjöldi	300	686	986	675	311	986
	% hlutfall	30	70	100	68	32	100
Vestfirðir	Fjöldi	244	546	790	493	297	790
	% hlutfall	31	69	100	62	38	100
NV-land	Fjöldi	335	579	914	546	368	914
	% hlutfall	37	63	100	60	40	100
NA-land	Fjöldi	595	1.394	1.989	1.255	734	1.989
	% hlutfall	30	70	100	63	37	100
Austurland	Fjöldi	428	990	1.418	885	533	1.418
	% hlutfall	30	70	100	62	38	100
Suðurland	Fjöldi	453	1.094	1.547	1.004	543	1.547
	% hlutfall	29	71	100	65	35	100
Alls	Fjöldi	5.264	12.744	18.008	13.070	4.938	18.008
	% hlutfall	29	71	100	73	27	100



Körfuknattleikur (KKÍ)

Iðkun körfuknattleiks miðað við búsetu, kyn og aldurshóp

		<i>Kvk</i>	<i>Kk</i>	<i>Alls</i>	<i>< 15 ára</i>	<i>16 ára <</i>	<i>Alls</i>
Reykjavík	Fjöldi	303	949	1.252	787	465	1.252
	% hlutfall	24	76	100	63	37	100
Höfuðborgarsv. (utan Rvk)	Fjöldi	200	619	819	518	301	819
	% hlutfall	24	76	100	63	37	100
Reykjanes	Fjöldi	393	585	978	663	315	978
	% hlutfall	40	60	100	68	32	100
Vesturland	Fjöldi	193	286	479	263	216	479
	% hlutfall	40	60	100	55	45	100
Vestfirðir	Fjöldi	130	301	431	187	244	431
	% hlutfall	30	70	100	43	57	100
NV-land	Fjöldi	168	264	432	324	108	432
	% hlutfall	39	61	100	75	25	100
NA-land	Fjöldi	36	147	183	71	112	183
	% hlutfall	20	80	100	39	61	100
Austurland	Fjöldi	4	89	93	52	41	93
	% hlutfall	4	96	100	56	44	100
Suðurland	Fjöldi	355	696	1.051	657	394	1.051
	% hlutfall	34	66	100	63	37	100
Alls	Fjöldi	1.782	3.936	5.718	3.522	2.196	5.718
	% hlutfall	31	69	100	62	38	100

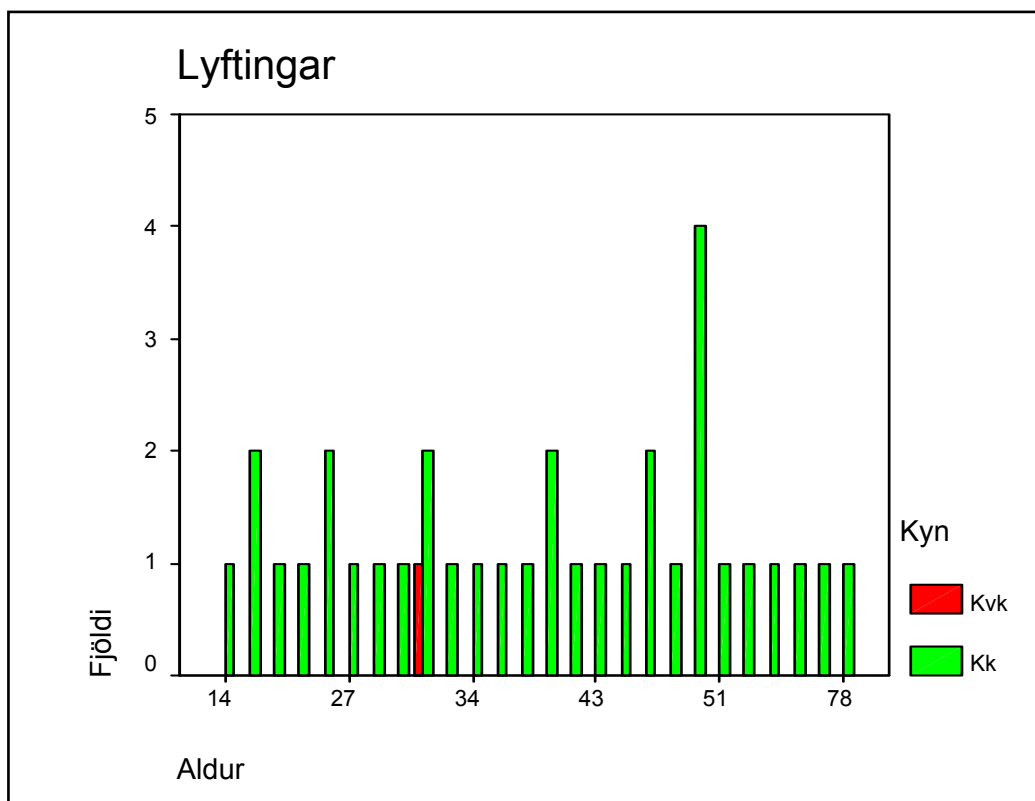




Lyftingar (LSÍ)

Iðkun lyftinga miðað við búsetu, kyn og aldurshóp

		<i>Kvk</i>	<i>Kk</i>	<i>Alls</i>	<i>< 15 ára</i>	<i>16 ára <</i>	<i>Alls</i>
Reykjavík	Fjöldi		21	21	1	20	21
	% hlutfall		100	100	5	95	100
Höfuðborgarsv. (utan Rvk)	Fjöldi	1	9	10		10	10
	% hlutfall	10	90	100		100	100
Reykjanes	Fjöldi		1	1		1	1
	% hlutfall		100	100		100	100
NA-land	Fjöldi		2	2		2	2
	% hlutfall		100	100		100	100
Suðurland	Fjöldi		1	1		1	1
	% hlutfall		100	100		100	100
Alls	Fjöldi	1	34	35	1	34	35
	% hlutfall	3	97	100	3	97	100

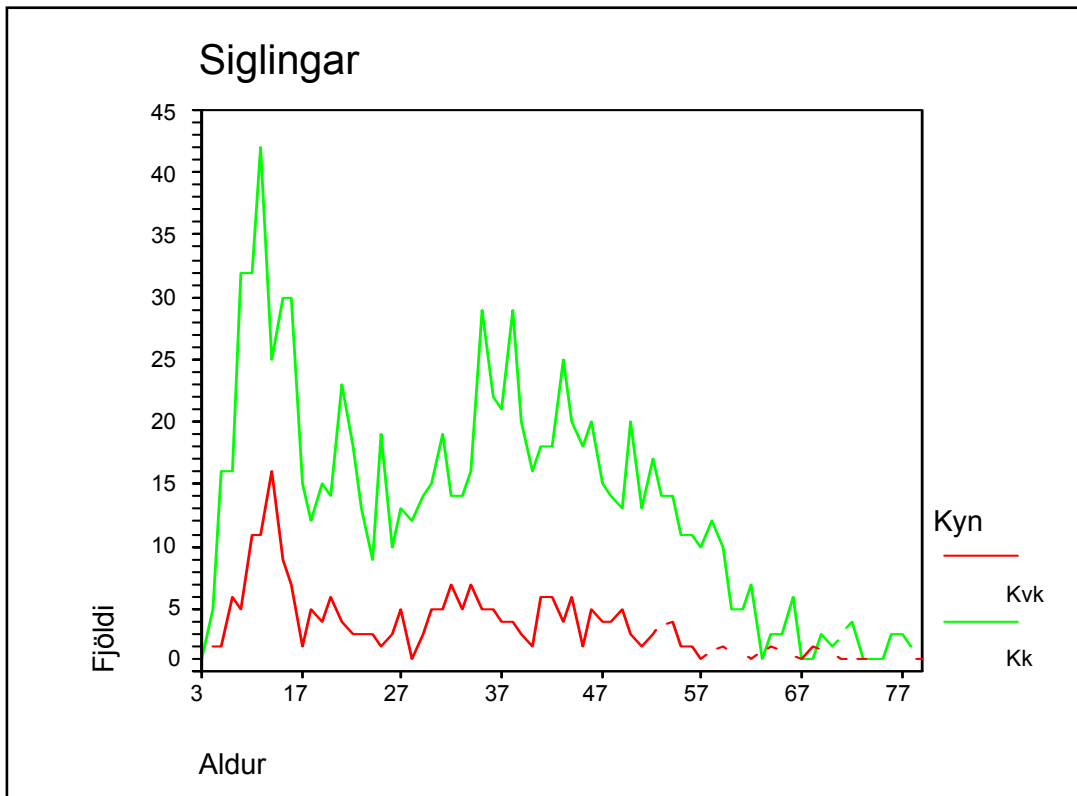




Siglingar (SÍL)

Iðkun siglinga miðað við búsetu, kyn og aldurshóp

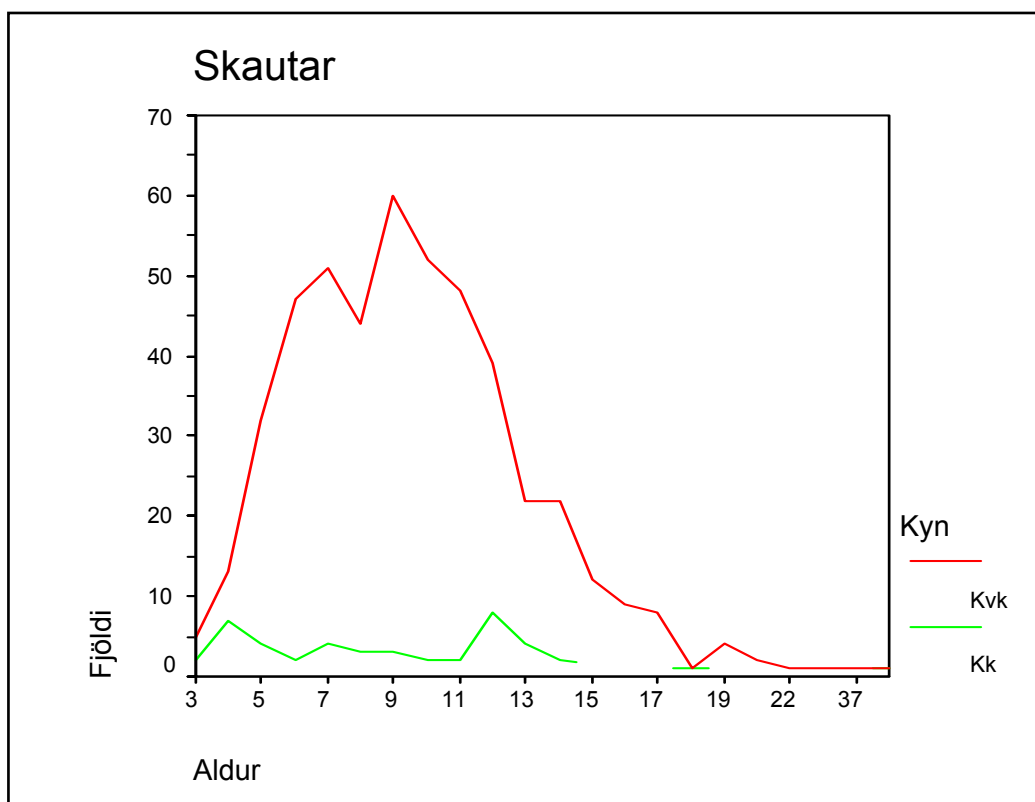
		<i>Kvk</i>	<i>Kk</i>	<i>Alls</i>	<i>< 15 ára</i>	<i>16 ára <</i>	<i>Alls</i>
Reykjavík	Fjöldi	67	326	393	25	368	393
	% hlutfall	17	83	100	6	94	100
Höfuðborgarsv. (utan Rvk)	Fjöldi	102	430	532	152	380	532
	% hlutfall	19	81	100	29	71	100
Reykjanes	Fjöldi	5	32	37	23	14	37
	% hlutfall	14	86	100	62	38	100
Vesturland	Fjöldi	6	11	17	2	15	17
	% hlutfall	35	65	100	12	88	100
Vestfirðir	Fjöldi	40	104	144	37	107	144
	% hlutfall	28	72	100	26	74	100
NV-land	Fjöldi	1	7	8	2	6	8
	% hlutfall	13	88	100	25	75	100
NA-land	Fjöldi	5	33	38	12	26	38
	% hlutfall	13	87	100	32	68	100
Austurland	Fjöldi		8	8	1	7	8
	% hlutfall		100	100	13	88	100
Suðurland	Fjöldi	9	25	34	7	27	34
	% hlutfall	26	74	100	21	79	100
Alls	Fjöldi	235	976	1.211	261	950	1.211
	% hlutfall	19	81	100	22	78	100



Skautaiþróttir (ÍSS)

Iðkun skautaiþróttanna miðað við búsetu, kyn og aldurshóp

		Kvk	Kk	Alls	< 15 ára	16 ára <	Alls
Reykjavík	Fjöldi	283	20	303	286	17	303
	% hlutfall	93	7	100	94	6	100
Höfuðborgarsv. (utan Rvk)	Fjöldi	69	5	74	70	4	74
	% hlutfall	93	7	100	95	5	100
Reykjanes	Fjöldi	3	1	4	4		4
	% hlutfall	75	25	100	100		100
Vesturland	Fjöldi	2		2	1	1	2
	% hlutfall	100		100	50	50	100
NV-land	Fjöldi	1		1	1		1
	% hlutfall	100		100	100		100
NA-land	Fjöldi	109	2	111	105	6	111
	% hlutfall	98	2	100	95	5	100
Austurland	Fjöldi	5	17	22	22		22
	% hlutfall	23	77	100	100		100
Suðurland	Fjöldi	3		3	1	2	3
	% hlutfall	100		100	33	67	100
Alls	Fjöldi	475	45	520	490	30	520
	% hlutfall	91	9	100	94	6	100

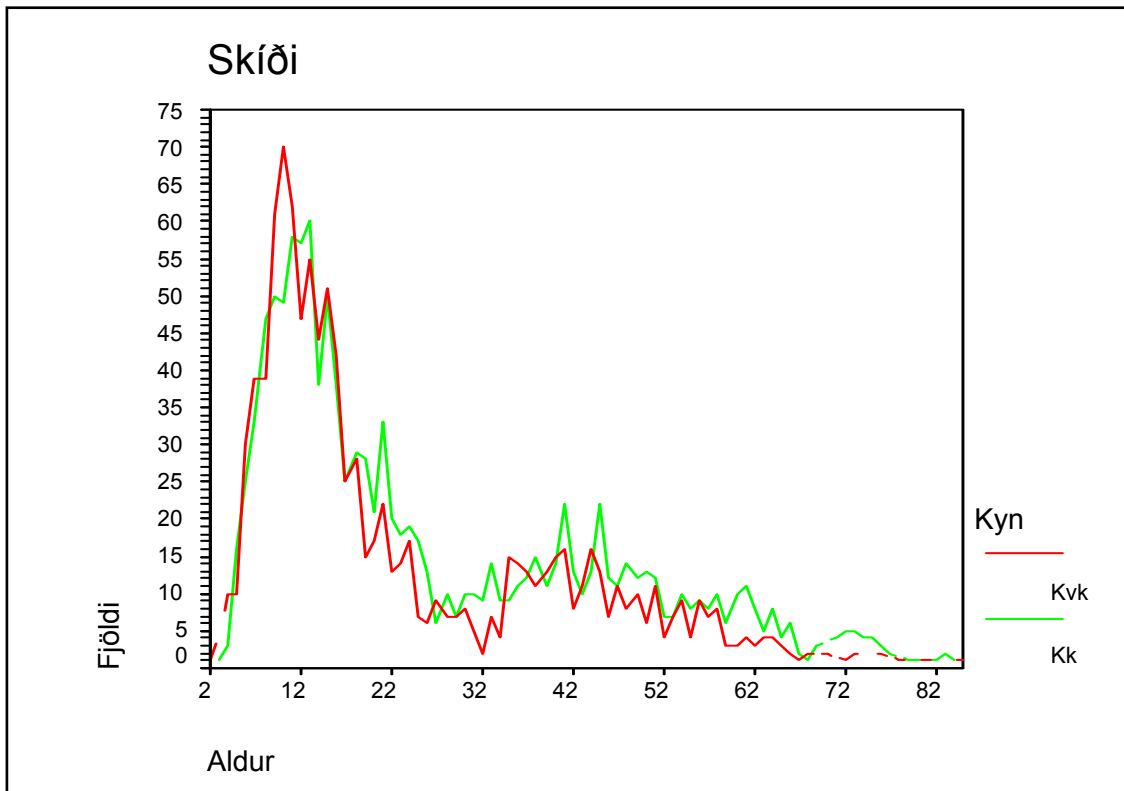




Skíðaíþróttir (SKÍ)

Iðkun skíðaíþróttanna miðað við búsetu, kyn og aldurshóp

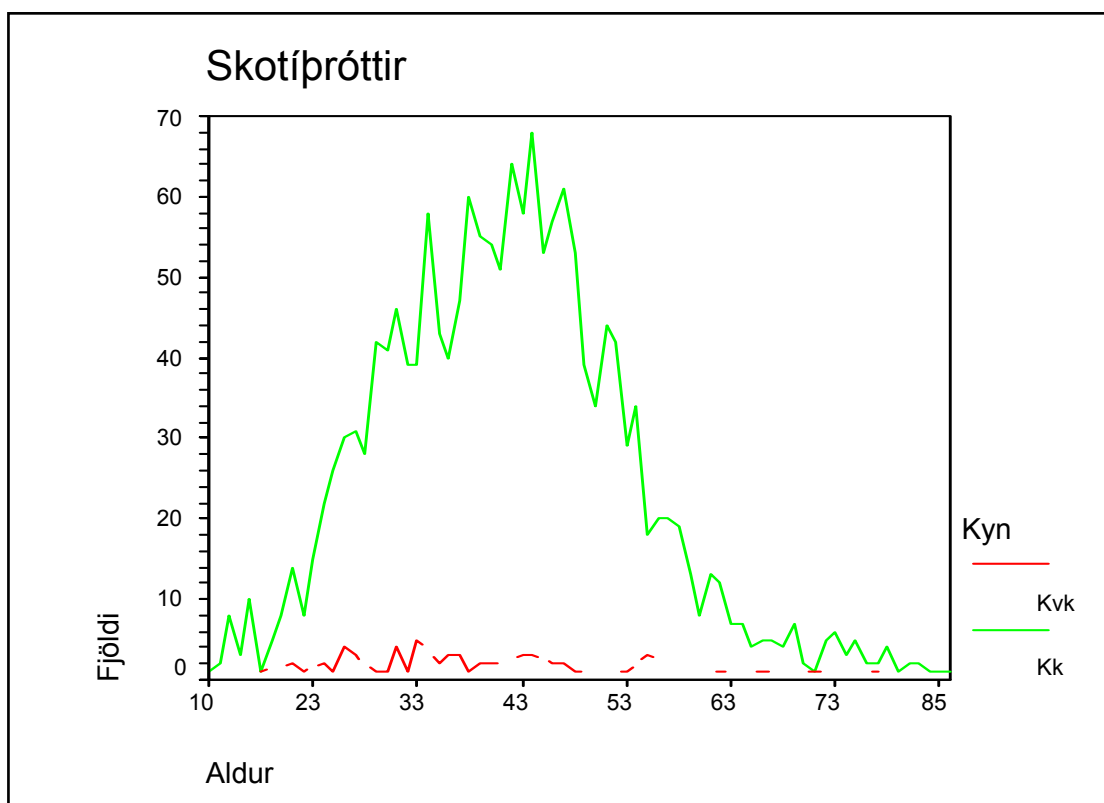
		<i>Kvk</i>	<i>Kk</i>	<i>Alls</i>	<i>< 15 ára</i>	<i>16 ára <</i>	<i>Alls</i>
Reykjavík	Fjöldi	258	273	531	293	238	531
	% hlutfall	49	51	100	55	45	100
Höfuðborgarsv. (utan Rvk)	Fjöldi	127	159	286	170	116	286
	% hlutfall	44	56	100	59	41	100
Reykjanes	Fjöldi	8	6	14		14	14
	% hlutfall	57	43	100		100	100
Vesturland	Fjöldi	2	3	5	1	4	5
	% hlutfall	40	60	100	20	80	100
Vestfirðir	Fjöldi	96	131	227	83	144	227
	% hlutfall	42	58	100	37	63	100
NV-land	Fjöldi	90	133	223	56	167	223
	% hlutfall	40	60	100	25	75	100
NA-land	Fjöldi	370	404	774	290	484	774
	% hlutfall	48	52	100	37	63	100
Austurland	Fjöldi	103	92	195	108	87	195
	% hlutfall	53	47	100	55	45	100
Suðurland	Fjöldi	5	4	9	5	4	9
	% hlutfall	56	44	100	56	44	100
Alls	Fjöldi	1.059	1.205	2.264	1.006	1.258	2.264
	% hlutfall	47	53	100	44	56	100



Skotípróttir (STÍ)

Iðkun skotípróttanna miðað við búsetu, kyn og aldurshóp

		Kvk	Kk	Alls	< 15 ára	16 ára <	Alls
Reykjavík	Fjöldi	23	607	630	7	623	630
	% hlutfall	4	96	100	1	99	100
Höfuðborgarsv. (utan Rvk)	Fjöldi	21	371	392	3	389	392
	% hlutfall	5	95	100	1	99	100
Reykjanes	Fjöldi	1	50	51		51	51
	% hlutfall	2	98	100		100	100
Vesturland	Fjöldi		61	61	1	60	61
	% hlutfall		100	100	2	98	100
Vestfirðir	Fjöldi	2	19	21		21	21
	% hlutfall	10	90	100		100	100
NV-land	Fjöldi		24	24		24	24
	% hlutfall		100	100		100	100
NA-land	Fjöldi	8	334	342		342	342
	% hlutfall	2	98	100		100	100
Austurland	Fjöldi	2	91	93		93	93
	% hlutfall	2	98	100		100	100
Suðurland	Fjöldi	1	106	107		107	107
	% hlutfall	1	99	100		100	100
Alls	Fjöldi	58	1.663	1.721	11	1.710	1.721
	% hlutfall	3	97	100	1	99	100

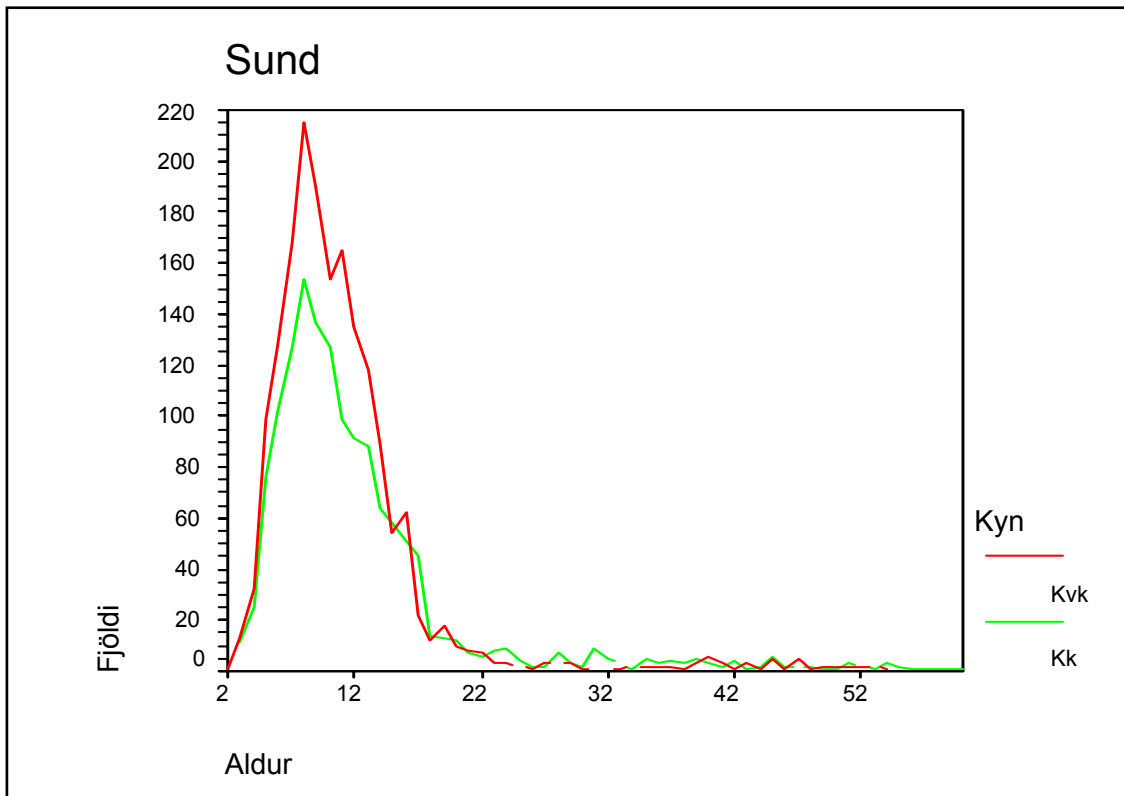




Sund (SSÍ)

Iðkun sunds miðað við búsetu, kyn og aldurshóp

		<i>Kvk</i>	<i>Kk</i>	<i>Alls</i>	<i>< 15 ára</i>	<i>16 ára <</i>	<i>Alls</i>
Reykjavík	Fjöldi	320	488	808	648	160	808
	% hlutfall	40	60	100	80	20	100
Höfuðborgarsv. (utan Rvk)	Fjöldi	367	325	692	587	105	692
	% hlutfall	53	47	100	85	15	100
Reykjanes	Fjöldi	247	142	389	369	20	389
	% hlutfall	63	37	100	95	5	100
Vesturland	Fjöldi	145	61	206	187	19	206
	% hlutfall	70	30	100	91	9	100
Vestfirðir	Fjöldi	116	65	181	142	39	181
	% hlutfall	64	36	100	78	22	100
NV-land	Fjöldi	83	31	114	97	17	114
	% hlutfall	73	27	100	85	15	100
NA-land	Fjöldi	156	82	238	193	45	238
	% hlutfall	66	34	100	81	19	100
Austurland	Fjöldi	168	104	272	254	18	272
	% hlutfall	62	38	100	93	7	100
Suðurland	Fjöldi	158	119	277	243	34	277
	% hlutfall	57	43	100	88	12	100
Alls	Fjöldi	1.760	1.417	3.177	2.720	457	3.177
	% hlutfall	55	45	100	86	14	100

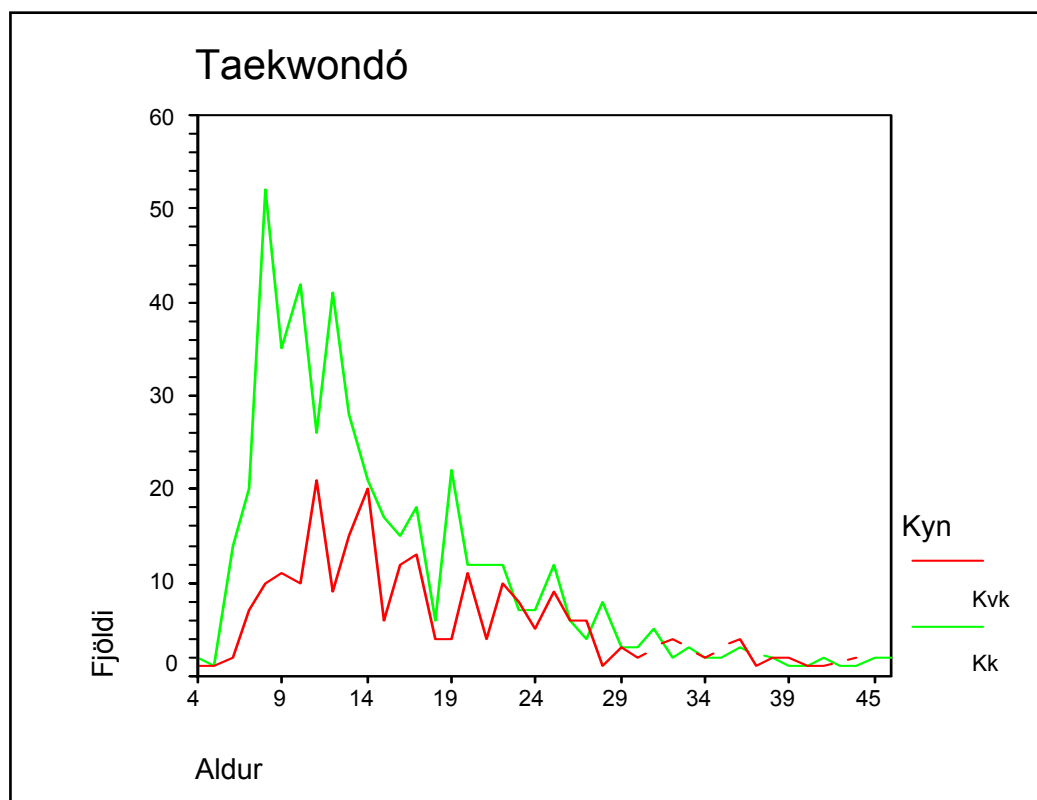




Taekwondó (TKÍ)

Iðkun taekwondó miðað við búsetu, kyn og aldurshóp

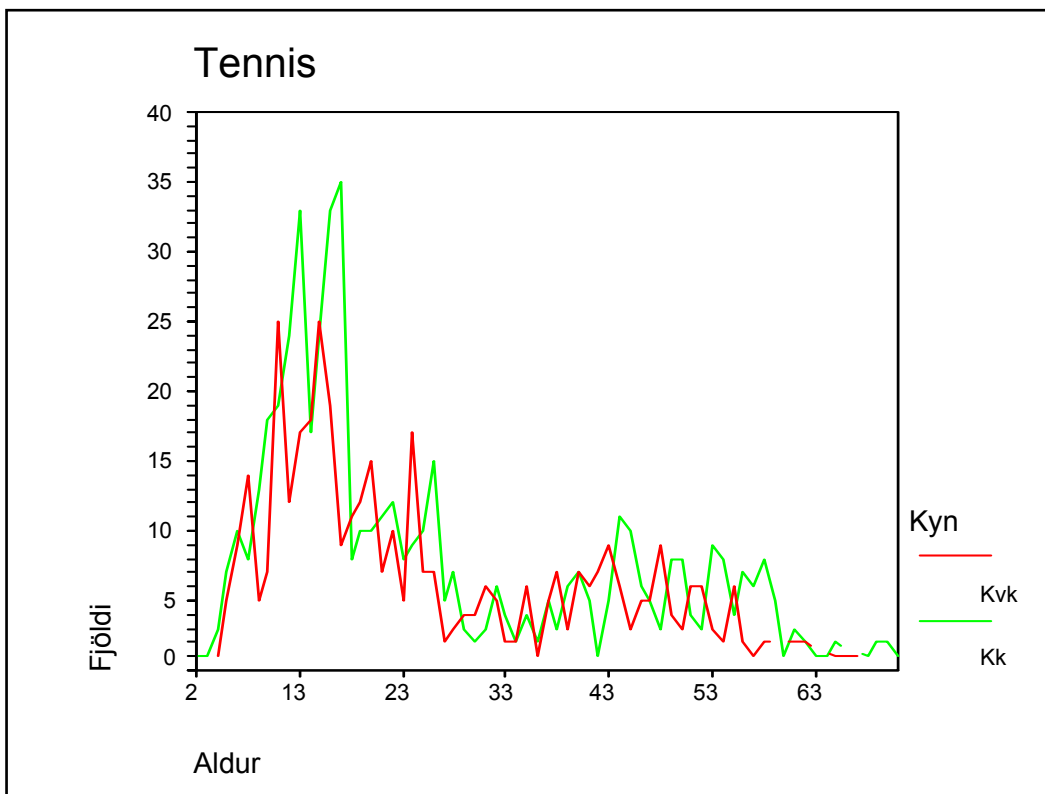
		<i>Kvk</i>	<i>Kk</i>	<i>Alls</i>	<i>< 15 ára</i>	<i>16 ára <</i>	<i>Alls</i>
Reykjavík	Fjöldi	132	291	423	246	177	423
	% hlutfall	31	69	100	58	42	100
Höfuðborgarsv. (utan Rvk)	Fjöldi	57	102	159	95	64	159
	% hlutfall	36	64	100	60	40	100
Reykjanes	Fjöldi	12	39	51	39	12	51
	% hlutfall	24	76	100	76	24	100
Vesturland	Fjöldi	7	5	12	2	10	12
	% hlutfall	58	42	100	17	83	100
Vestfirðir	Fjöldi		1	1		1	1
	% hlutfall		100	100		100	100
NV-land	Fjöldi		4	4	1	3	4
	% hlutfall		100	100	25	75	100
NA-land	Fjöldi	19	30	49	28	21	49
	% hlutfall	39	61	100	57	43	100
Suðurland	Fjöldi	3	3	6	1	5	6
	% hlutfall	50	50	100	17	83	100
Alls	Fjöldi	230	475	705	412	293	705
	% hlutfall	33	67	100	58	42	100



Tennis (TSÍ)

Iðkun tennis miðað við búsetu, kyn og aldurshóp

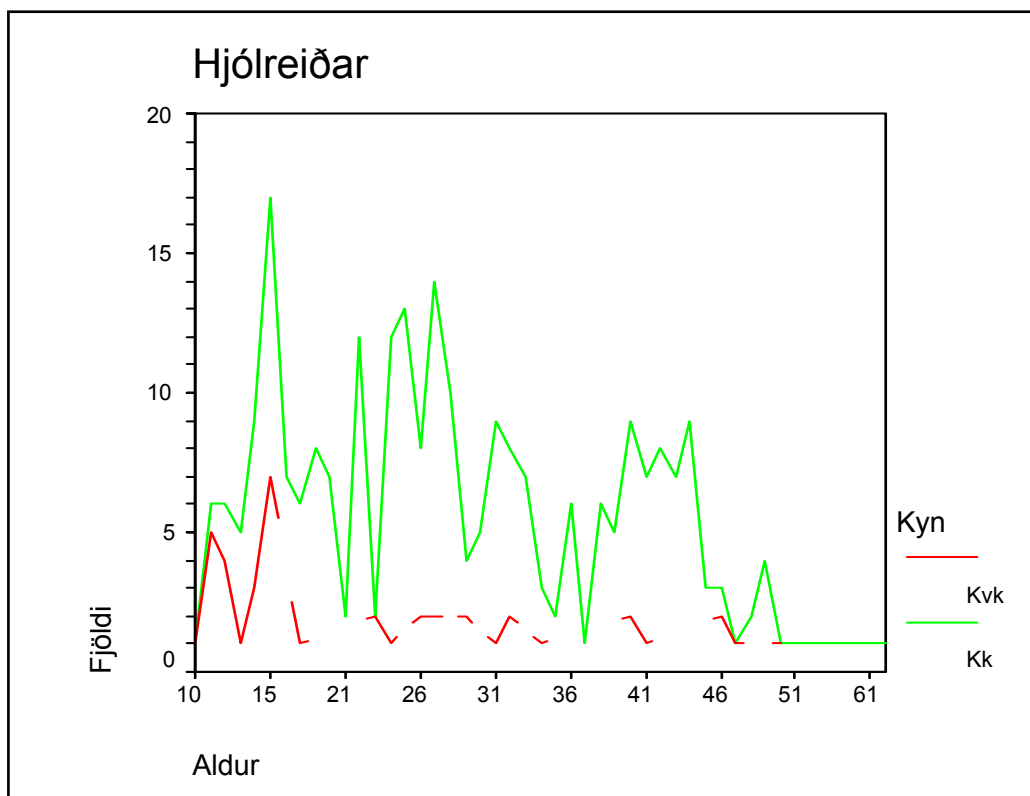
		<i>Kvk</i>	<i>Kk</i>	<i>Alls</i>	<i>< 15 ára</i>	<i>16 ára <</i>	<i>Alls</i>
Reykjavík	Fjöldi	190	234	424	178	246	424
	% hlutfall	45	55	100	42	58	100
Höfuðborgarsv. (utan Rvk)	Fjöldi	212	285	497	137	360	497
	% hlutfall	43	57	100	28	72	100
Reykjanes	Fjöldi		1	1		1	1
	% hlutfall		100	100		100	100
Vesturland	Fjöldi	1	2	3		3	3
	% hlutfall	33	67	100		100	100
Vestfirðir	Fjöldi	1		1		1	1
	% hlutfall	100		100		100	100
Austurland	Fjöldi		7	7		7	7
	% hlutfall		100	100		100	100
Suðurland	Fjöldi	2	1	3	1	2	3
	% hlutfall	67	33	100	33	67	100
Alls	Fjöldi	406	530	936	316	620	936
	% hlutfall	43	57	100	34	66	100



Hjólreiðar (HJÓ)

Iðkun hjólreiða miðað við búsetu, kyn og aldurshóp

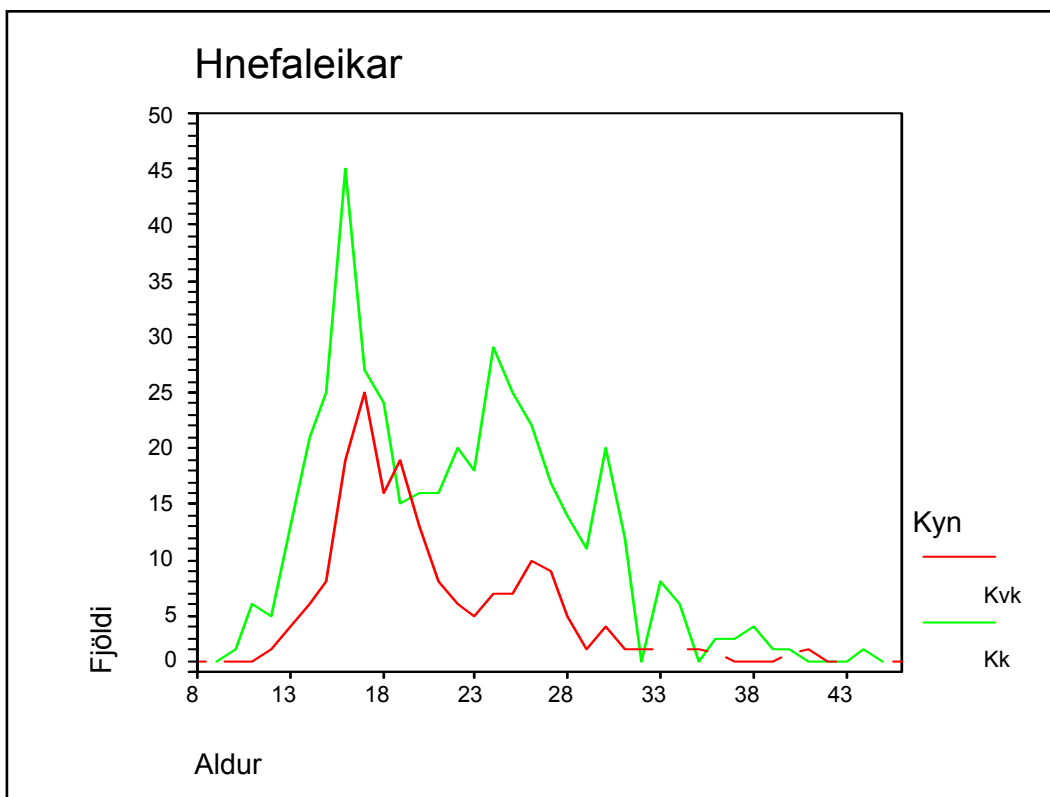
		<i>Kvk</i>	<i>Kk</i>	<i>Alls</i>	<i>< 15 ára</i>	<i>16 ára <</i>	<i>Alls</i>
Reykjavík	Fjöldi	23	158	181	26	155	181
	% hlutfall	13	87	100	14	86	100
Höfuðborgarsv. (utan Rvk)	Fjöldi	13	84	97	34	63	97
	% hlutfall	13	87	100	35	65	100
Reykjanes	Fjöldi	1	4	5		5	5
	% hlutfall	20	80	100		100	100
Vesturland	Fjöldi		1	1		1	1
	% hlutfall		100	100		100	100
NV-land	Fjöldi	1	3	4	2	2	4
	% hlutfall	25	75	100	50	50	100
NA-land	Fjöldi	3	8	11	3	8	11
	% hlutfall	27	73	100	27	73	100
Austurland	Fjöldi	1	1	2		2	2
	% hlutfall	50	50	100		100	100
Suðurland	Fjöldi		3	3		3	3
	% hlutfall		100	100		100	100
Alls	Fjöldi	42	262	304	65	239	304
	% hlutfall	14	86	100	21	79	100



Hnefaleikar (HNE)

Iðkun hnefaleika miðað við búsetu, kyn og aldurshóp

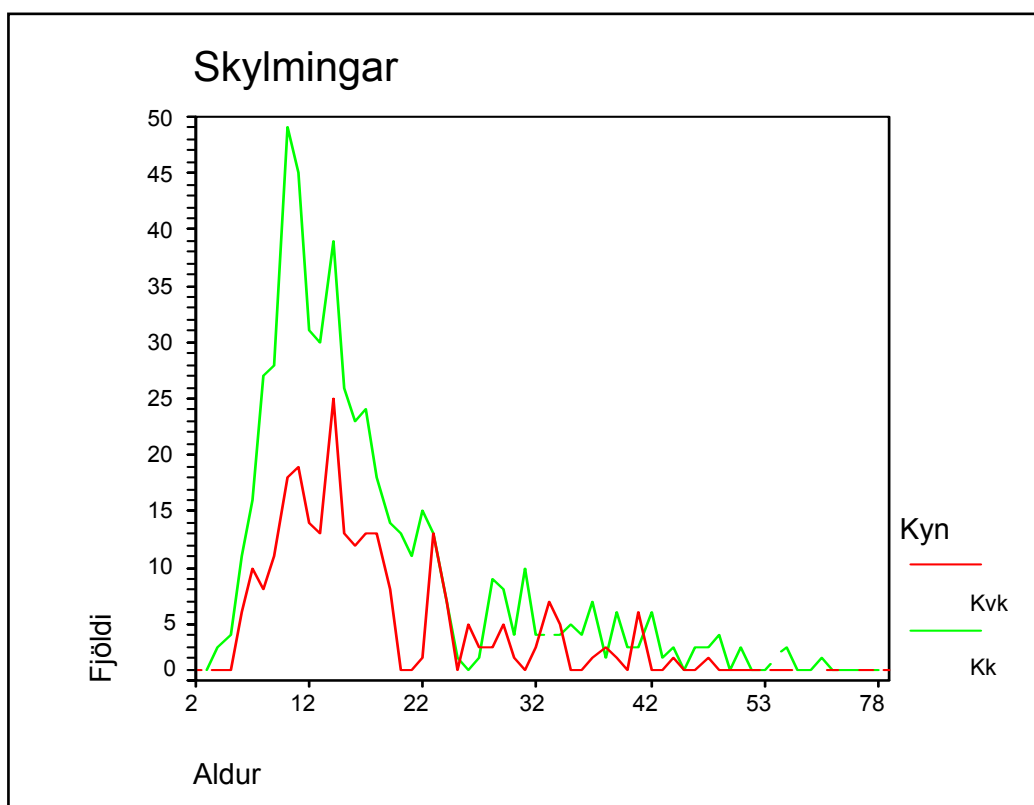
		<i>Kvk</i>	<i>Kk</i>	<i>Alls</i>	<i>< 15 ára</i>	<i>16 ára <</i>	<i>Alls</i>
Reykjavík	Fjöldi	120	262	382	60	322	382
	% hlutfall	31	69	100	16	84	100
Höfuðborgarsv. (utan Rvk)	Fjöldi	40	97	137	22	115	137
	% hlutfall	29	71	100	16	84	100
Reykjanes	Fjöldi	2	3	5	1	4	5
	% hlutfall	40	60	100	20	80	100
Vesturland	Fjöldi	7	19	26	8	18	26
	% hlutfall	27	73	100	31	69	100
Vestfirðir	Fjöldi	2	1	3		3	3
	% hlutfall	67	33	100		100	100
NV-land	Fjöldi	1	6	7		7	7
	% hlutfall	14	86	100		100	100
NA-land	Fjöldi	4	10	14		14	14
	% hlutfall	29	71	100		100	100
Austurland	Fjöldi	2	6	8		8	8
	% hlutfall	25	75	100		100	100
Suðurland	Fjöldi	13	36	49	5	44	49
	% hlutfall	27	73	100	10	90	100
Alls	Fjöldi	191	440	631	96	535	631
	% hlutfall	30	70	100	15	85	100



Skylmingar (SKY)

Iðkun skylminga miðað við búsetu, kyn og aldurshóp

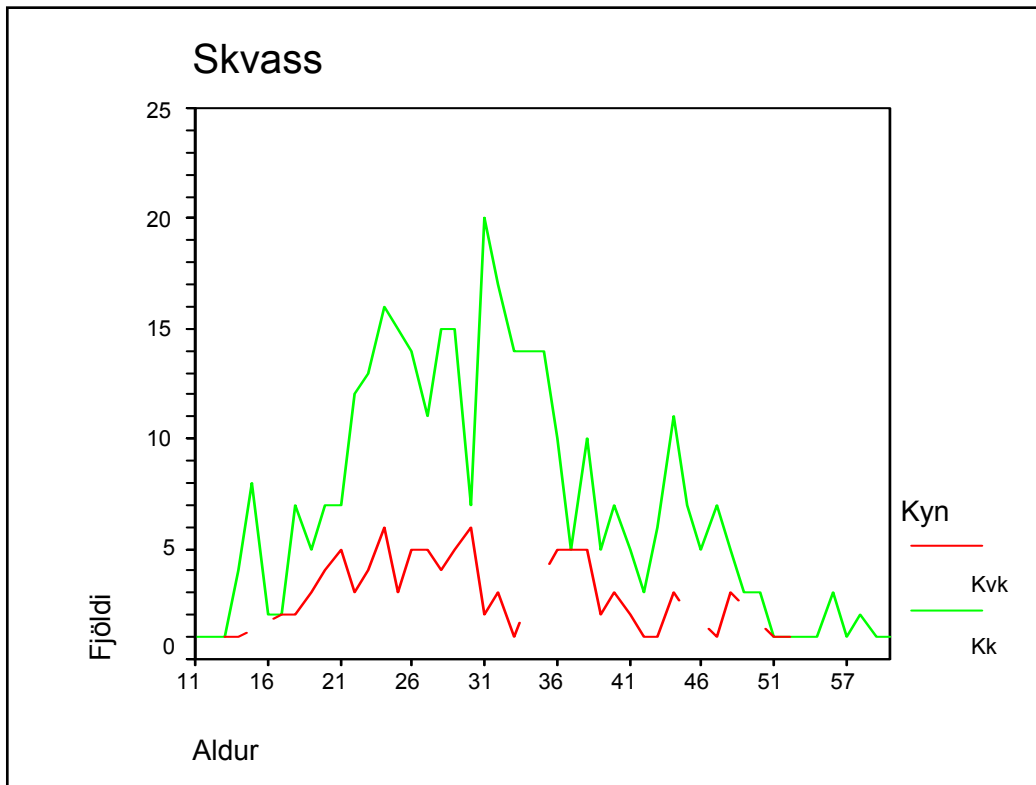
		<i>Kvk</i>	<i>Kk</i>	<i>Alls</i>	<i>< 15 ára</i>	<i>16 ára <</i>	<i>Alls</i>
Reykjavík	Fjöldi	195	374	569	313	256	569
	% hlutfall	34	66	100	55	45	100
Höfuðborgarsv. (utan Rvk)	Fjöldi	60	147	207	108	99	207
	% hlutfall	29	71	100	52	48	100
Reykjanes	Fjöldi	3	3	6		6	6
	% hlutfall	50	50	100		100	100
Vesturland	Fjöldi	1	1	2		2	2
	% hlutfall	50	50	100		100	100
Vestfirðir	Fjöldi	13	27	40	27	13	40
	% hlutfall	33	68	100	68	33	100
NA-land	Fjöldi	1	1			1	1
	% hlutfall	100		100		100	100
Austurland	Fjöldi	4	5	9	1	8	9
	% hlutfall	44	56	100	11	89	100
Suðurland	Fjöldi	1	4	5	1	4	5
	% hlutfall	20	80	100	20	80	100
Alls	Fjöldi	278	561	839	450	389	839
	% hlutfall	33	67	100	54	46	100



Skvass (VEG)

Iðkun skvass miðað við búsetu, kyn og aldurshóp

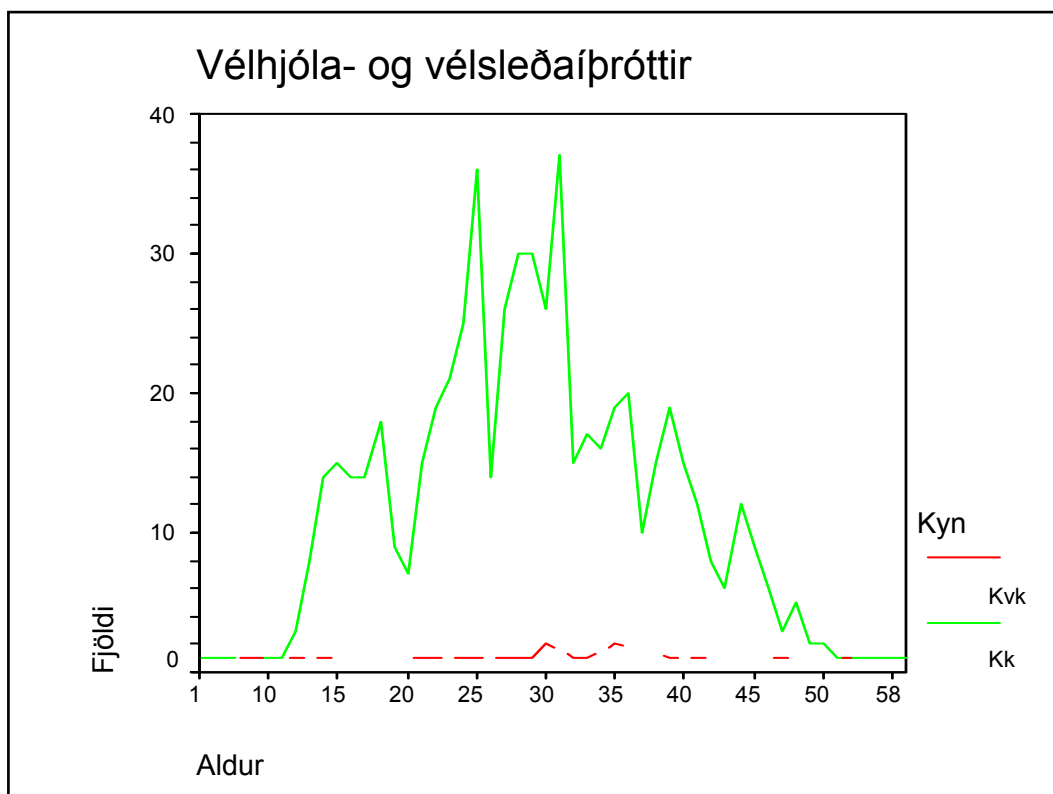
		<i>Kvk</i>	<i>Kk</i>	<i>Alls</i>	<i>< 15 ára</i>	<i>16 ára <</i>	<i>Alls</i>
Reykjavík	Fjöldi	66	227	293	15	278	293
	% hlutfall	23	77	100	5	95	100
Höfuðborgarsv. (utan Rvk)	Fjöldi	27	104	131	2	129	131
	% hlutfall	21	79	100	2	98	100
Reykjanes	Fjöldi		2	2		2	2
	% hlutfall		100	100		100	100
Vesturland	Fjöldi	2	5	7		7	7
	% hlutfall	29	71	100		100	100
Vestfirðir	Fjöldi	1		1		1	1
	% hlutfall	100		100		100	100
NA-land	Fjöldi		2	2		2	2
	% hlutfall		100	100		100	100
Austurland	Fjöldi	1	3	4		4	4
	% hlutfall	25	75	100		100	100
Suðurland	Fjöldi	1	3	4		4	4
	% hlutfall	25	75	100		100	100
Alls	Fjöldi	98	346	444	17	427	444
	% hlutfall	22	78	100	4	96	100



Vélahjóla- og vélsleðaíþróttir (VÉL)

Iðkun vélahjóla- og vélsleðaíþróttanna miðað við búsetu, kyn og aldurshóp

		Kvk	Kk	Alls	< 15 ára	16 ára <	Alls
Reykjavík	Fjöldi	4	181	185	10	175	185
	% hlutfall	2	98	100	5	95	100
Höfuðborgarsv. (utan Rvk)	Fjöldi	8	160	168	13	155	168
	% hlutfall	5	95	100	8	92	100
Reykjanes	Fjöldi		11	11		11	11
	% hlutfall		100	100		100	100
Vesturland	Fjöldi		11	11		11	11
	% hlutfall		100	100		100	100
NV-land	Fjöldi		10	10		10	10
	% hlutfall		100	100		100	100
NA-land	Fjöldi	7	163	170	18	152	170
	% hlutfall	4	96	100	11	89	100
Austurland	Fjöldi	1	40	41	7	34	41
	% hlutfall	2	98	100	17	83	100
Suðurland	Fjöldi	1	27	28	1	27	28
	% hlutfall	4	96	100	4	96	100
Alls	Fjöldi	21	603	624	49	575	624
	% hlutfall	3	97	100	8	92	100

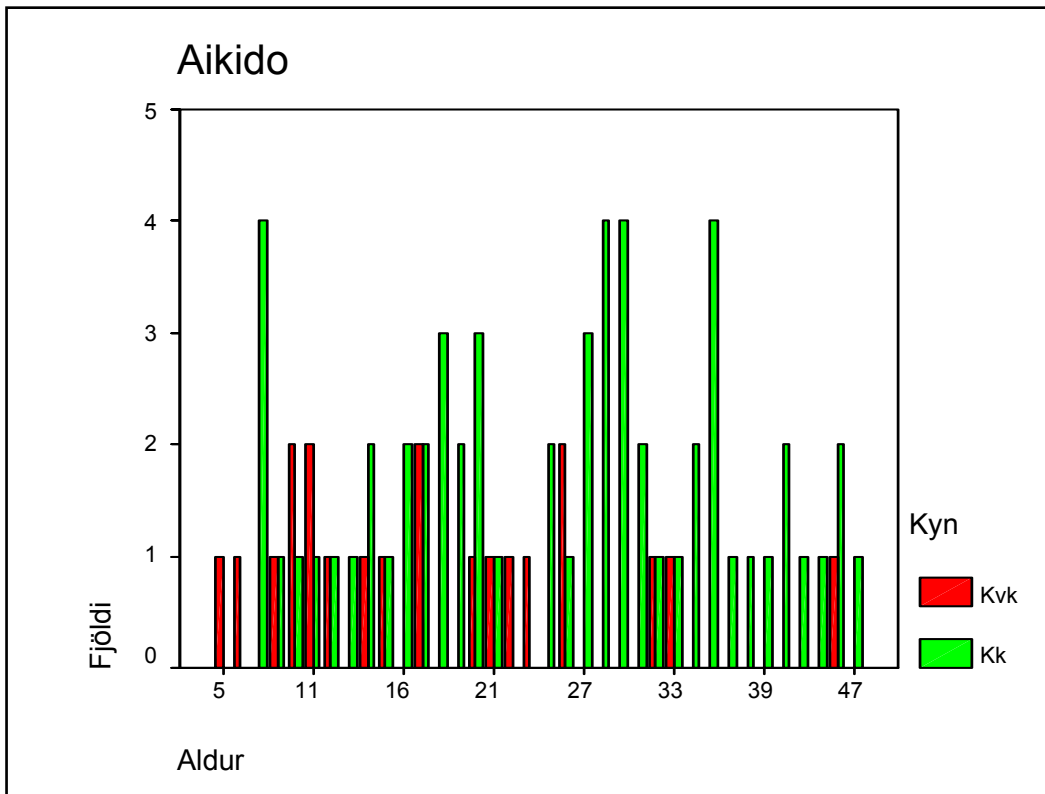




Aikido (AIK)

Iðkun aikido miðað við búsetu, kyn og aldurshóp

		<i>Kvk</i>	<i>Kk</i>	<i>Alls</i>	<i>< 15 ára</i>	<i>16 ára <</i>	<i>Alls</i>
Reykjavík	Fjöldi	15	38	53	15	38	53
	% hlutfall	28	72	100	28	72	100
Höfuðborgarsv. (utan Rvk)	Fjöldi	4	19	23	7	16	23
	% hlutfall	17	83	100	30	70	100
Vesturland	Fjöldi		2	2		2	2
	% hlutfall		100	100		100	100
NA-land	Fjöldi	1		1		1	1
	% hlutfall	100		100		100	100
Suðurland	Fjöldi	1		1		1	1
	% hlutfall	100		100		100	100
Alls	Fjöldi	21	59	80	22	58	80
	% hlutfall	26	74	100	28	73	100

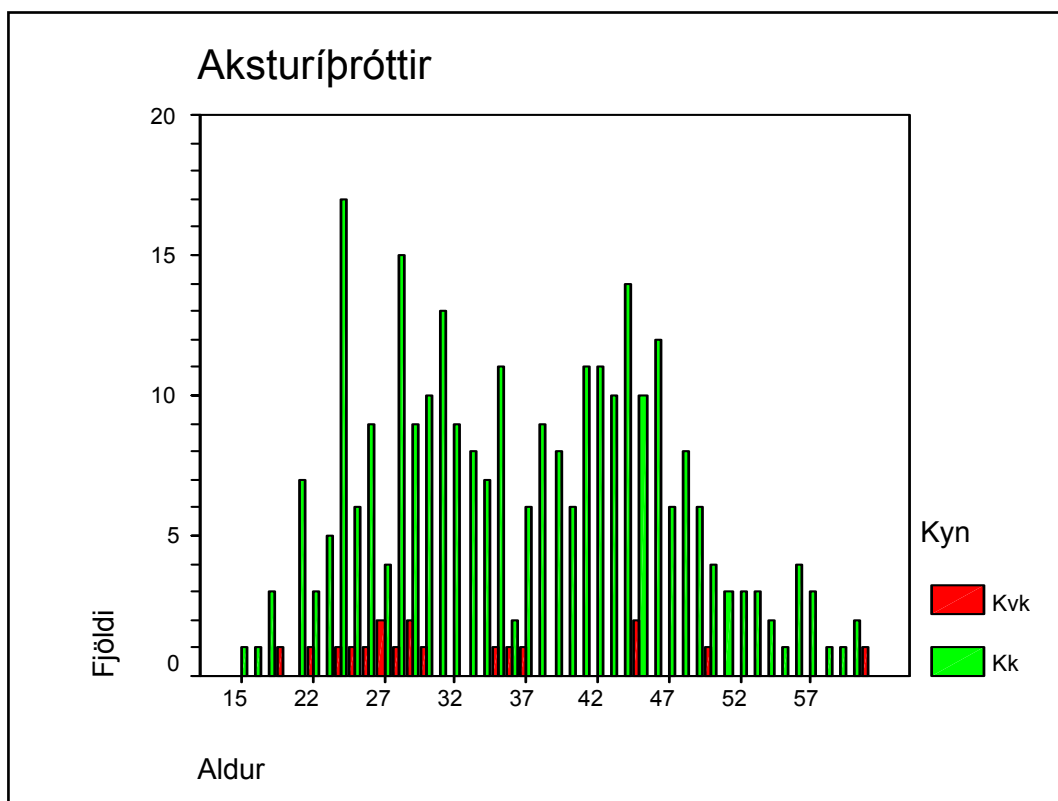




Akstursípróttir (AKS)

Iðkun akstursípróttamiðað við búsetu, kyn og aldurshóp

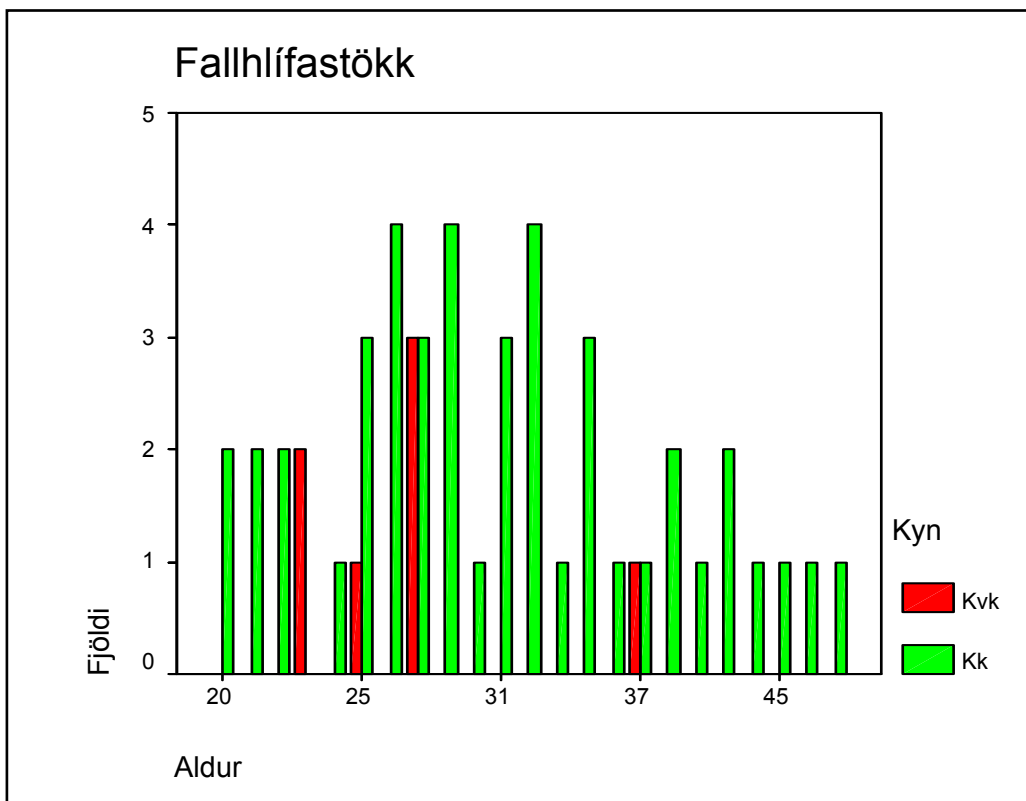
		Kvk	Kk	Alls	< 15 ára	16 ára <	Alls
Reykjavík	Fjöldi	6	64	70		70	70
	% hlutfall	9	91	100		100	100
Höfuðborgarsv. (utan Rvk)	Fjöldi	3	82	85	1	84	85
	% hlutfall	4	96	100	1	99	100
Reykjanes	Fjöldi		7	7		7	7
	% hlutfall		100	100		100	100
Vesturland	Fjöldi		2	2		2	2
	% hlutfall		100	100		100	100
NV-land	Fjöldi	5	22	27		27	27
	% hlutfall	19	81	100		100	100
NA-land	Fjöldi	4	93	97		97	97
	% hlutfall	4	96	100		100	100
Austurland	Fjöldi		1	1		1	1
	% hlutfall		100	100		100	100
Suðurland	Fjöldi		13	13		13	13
	% hlutfall		100	100		100	100
Alls	Fjöldi	18	284	302	1	301	302
	% hlutfall	6	94	100	0	100	100



Fallhlífastökk (FAL)

Iðkun fallhlífastökks miðað við búsetu, kyn og aldurshóp

		<i>Kvk</i>	<i>Kk</i>	<i>Alls</i>	<i>< 15 ára</i>	<i>16 ára <</i>	<i>Alls</i>
Reykjavík	Fjöldi	6	27	33		33	33
	% hlutfall	18	82	100		100	100
Höfuðborgarsv. (utan Rvk)	Fjöldi	1	11	12		12	12
	% hlutfall	8	92	100		100	100
Austurland	Fjöldi		3	3		3	3
	% hlutfall		100	100		100	100
Suðurland	Fjöldi		3	3		3	3
	% hlutfall		100	100		100	100
Alls	Fjöldi	7	44	51		51	51
	% hlutfall	14	86	100		100	100

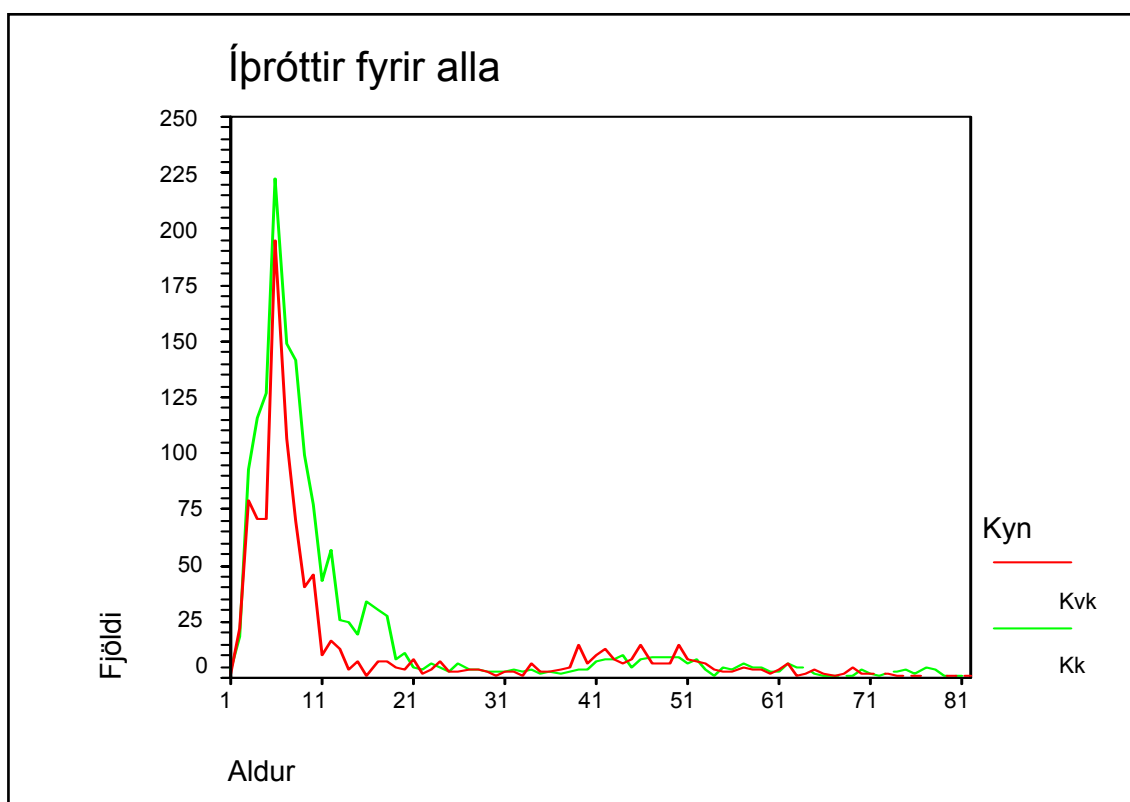




Íþróttir fyrir alla (ÍFA)

Iðkun almenningsíþróttanna innan ÍSÍ miðað við búsetu, kyn og aldurshóp

		<i>Kvk</i>	<i>Kk</i>	<i>Alls</i>	<i>< 15 ára</i>	<i>16 ára <</i>	<i>Alls</i>
Reykjavík	Fjöldi	601	993	1.594	1.502	92	1.594
	% hlutfall	38	62	100	94	6	100
Höfuðborgarsv. (utan Rvk)	Fjöldi	200	338	538	365	173	538
	% hlutfall	37	63	100	68	32	100
Reykjanes	Fjöldi	2	4	6	3	3	6
	% hlutfall	33	67	100	50	50	100
Vesturland	Fjöldi	8	5	13	2	11	13
	% hlutfall	62	38	100	15	85	100
Vestfirðir	Fjöldi	32	24	56	7	49	56
	% hlutfall	57	43	100	13	88	100
NV-land	Fjöldi	14	13	27	17	10	27
	% hlutfall	52	48	100	63	37	100
NA-land	Fjöldi	40	42	82	10	72	82
	% hlutfall	49	51	100	12	88	100
Austurland	Fjöldi	74	64	138	36	102	138
	% hlutfall	54	46	100	26	74	100
Suðurland	Fjöldi	71	95	166	29	137	166
	% hlutfall	43	57	100	17	83	100
Alls	Fjöldi	1.042	1.578	2.620	1.971	649	2.620
	% hlutfall	40	60	100	75	25	100

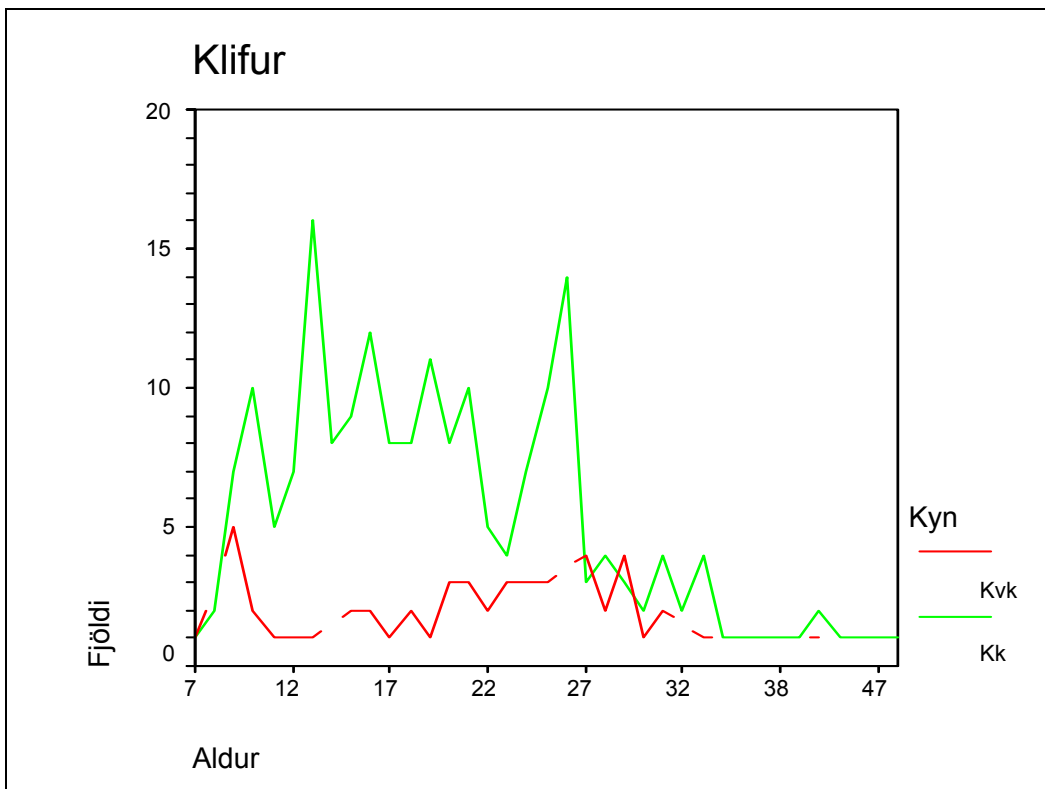




Klifur (KLF)

Iðkun klifurs miðað við búsetu, kyn og aldurshóp

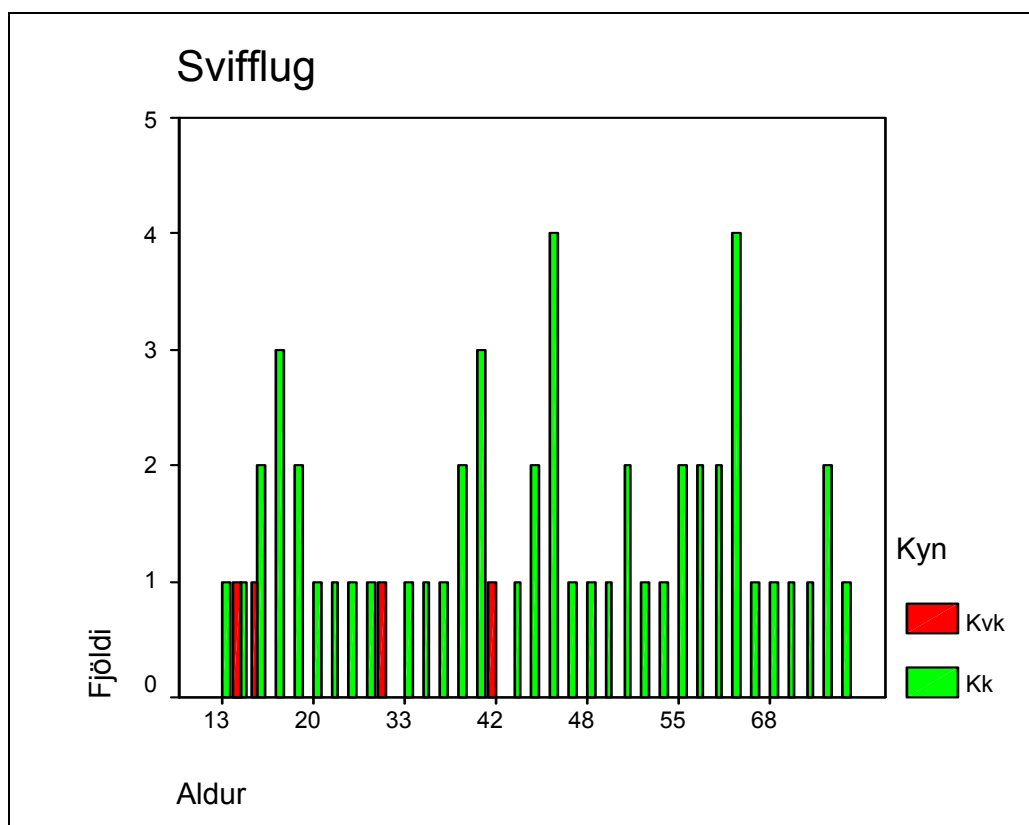
		<i>Kvk</i>	<i>Kk</i>	<i>Alls</i>	<i>< 15 ára</i>	<i>16 ára <</i>	<i>Alls</i>
Reykjavík	Fjöldi	29	109	138	29	109	138
	% hlutfall	21	79	100	21	79	100
Höfuðborgarsv. (utan Rvk)	Fjöldi	19	77	96	47	49	96
	% hlutfall	20	80	100	49	51	100
Vesturland	Fjöldi		2	2	1	1	2
	% hlutfall		100	100	50	50	100
Vestfirðir	Fjöldi	1		1		1	1
	% hlutfall	100		100		100	100
NA-land	Fjöldi	1	2	3	1	2	3
	% hlutfall	33	67	100	33	67	100
Austurland	Fjöldi		1	1		1	1
	% hlutfall		100	100		100	100
Suðurland	Fjöldi	1	4	5		5	5
	% hlutfall	20	80	100		100	100
Alls	Fjöldi	51	195	246	78	168	246
	% hlutfall	21	79	100	32	68	100



Svifflug (SVF)

Iðkun svifflugs miðað við búsetu, kyn og aldurshóp

		<i>Kvk</i>	<i>Kk</i>	<i>Alls</i>	<i>< 15 ára</i>	<i>16 ára <</i>	<i>Alls</i>
Reykjavík	Fjöldi	2	31	33	1	32	33
	% hlutfall	6	94	100	3	97	100
Höfuðborgarsv. (utan Rvk)	Fjöldi	1	16	17		17	17
	% hlutfall	6	94	100		100	100
Reykjanes	Fjöldi	1		1		1	1
	% hlutfall	100		100		100	100
Vesturland	Fjöldi		1	1		1	1
	% hlutfall		100	100		100	100
NA-land	Fjöldi		2	2		2	2
	% hlutfall		100	100		100	100
Suðurland	Fjöldi		2	2		2	2
	% hlutfall		100	100		100	100
Alls	Fjöldi	4	52	56	1	55	56
	% hlutfall	7	93	100	2	98	100





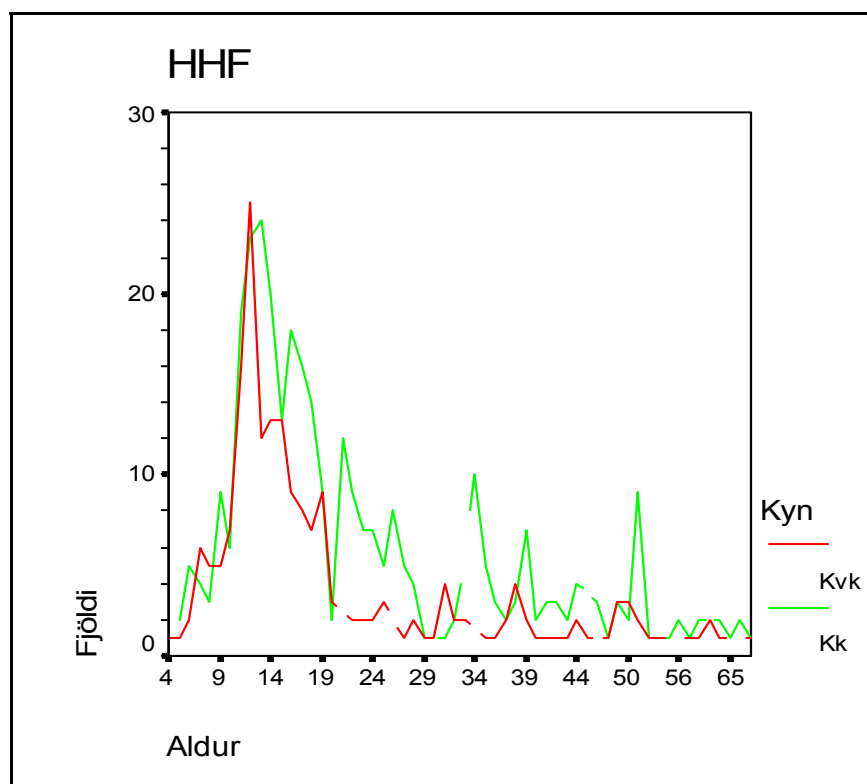
Íþróttahéruð

Iðkun ársins 2004

Félög (Fj. greina)		Íþrótt- greinar	Hérað	Konur			Karlur			Alls		
Ein	Fleiri			< 15	16 <	Alls	< 15	16 <	Alls	< 15	16 <	Alls
2	4	7	HHF	106	92	198	128	195	323	234	287	521
1	1	4	HSB	22	52	74	62	159	221	84	211	295
5	7	8	HSB	379	226	605	400	493	893	779	719	1498
25	18	17	HSK	1836	1469	3305	2037	2976	5013	3873	4445	8318
2	5	9	HSS	105	113	218	106	228	334	211	341	552
14	4	14	HSV	345	243	588	423	658	1081	768	901	1669
8	8	17	HSP	203	287	490	315	727	1042	518	1014	1532
2	5	5	UDN	123	181	304	111	249	360	234	430	664
5	4	9	UMSB	219	220	439	235	420	655	454	640	1094
6	6	8	UMSE	202	273	475	265	534	799	467	807	1274
23	6	21	UMSK	3287	2827	6114	4415	5355	9770	7702	8182	15884
6	3	9	UMSS	439	256	695	472	515	987	911	771	1682
1	4	5	UNP	21	49	70	28	89	117	49	138	187
5	4	6	USAH	88	101	189	119	198	317	207	299	506
2	2	7	USVH	122	95	217	130	104	234	252	199	451
4	4	7	USVS	93	209	302	103	376	479	196	585	781
2	2	11	USÚ	368	119	487	408	223	631	776	342	1118
15	12	18	UÍA	706	499	1205	807	1108	1915	1513	1607	3120
5	0	5	UÍÓ	111	187	298	154	277	431	265	464	729
12	1	15	ÍA	399	234	633	438	523	961	837	757	1594
12	6	21	ÍBA	1300	430	1730	1453	1549	3002	2753	1979	4732
10	4	21	ÍBH	2340	1227	3567	2291	2683	4974	4631	3910	8541
35	15	36	ÍBR	6618	3849	10467	9525	9993	19518	16143	13842	29985
6	1	10	ÍBS	222	179	401	222	352	574	444	531	975
6	1	7	ÍBV	484	85	569	575	318	893	1059	403	1462
4	2	12	ÍRB	793	301	1094	959	848	1807	1752	1149	2901
4	3	6	ÍS	354	103	457	374	557	931	728	660	1388
222	132	36	Alls	21285	13906	35191	26555	31707	58262	47840	45613	93453

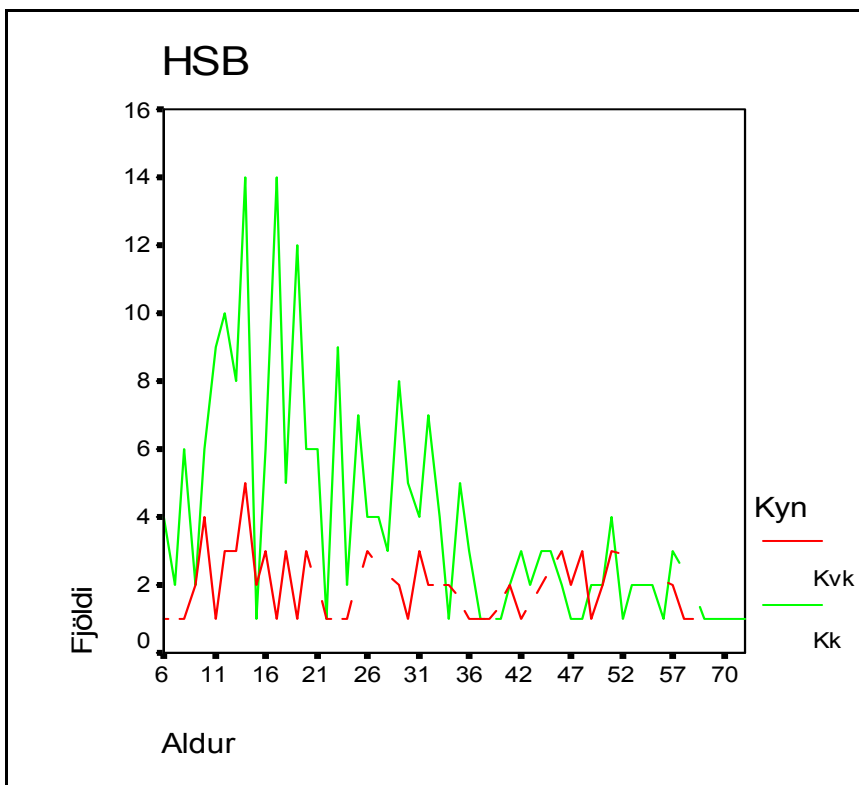
Héraðssambandið Hrafnafloki (HHF)

Sérsamband/íþróttagrein		Kvk	Kk	Alls	< 15	16 <	Alls
BLÍ	Fjöldi iðkana	17	12	29		29	29
	% hlutfall	59	41	100		100	100
FRÍ	Fjöldi iðkana	48	53	101	52	49	101
	% hlutfall	48	52	100	51	49	100
GSÍ	Fjöldi iðkana	24	46	70	7	63	70
	% hlutfall	34	66	100	10	90	100
KKÍ	Fjöldi iðkana	49	64	113	51	62	113
	% hlutfall	43	57	100	45	55	100
KSÍ	Fjöldi iðkana	26	110	136	68	68	136
	% hlutfall	19	81	100	50	50	100
SKY	Fjöldi iðkana	12	26	38	27	11	38
	% hlutfall	32	68	100	71	29	100
SSI	Fjöldi iðkana	22	12	34	29	5	34
	% hlutfall	65	35	100	85	15	100
Alls	Fjöldi iðkana	198	323	521	234	287	521
	% hlutfall	38	62	100	45	55	100



Héraðssamband Bolungarvíkur (HSB)

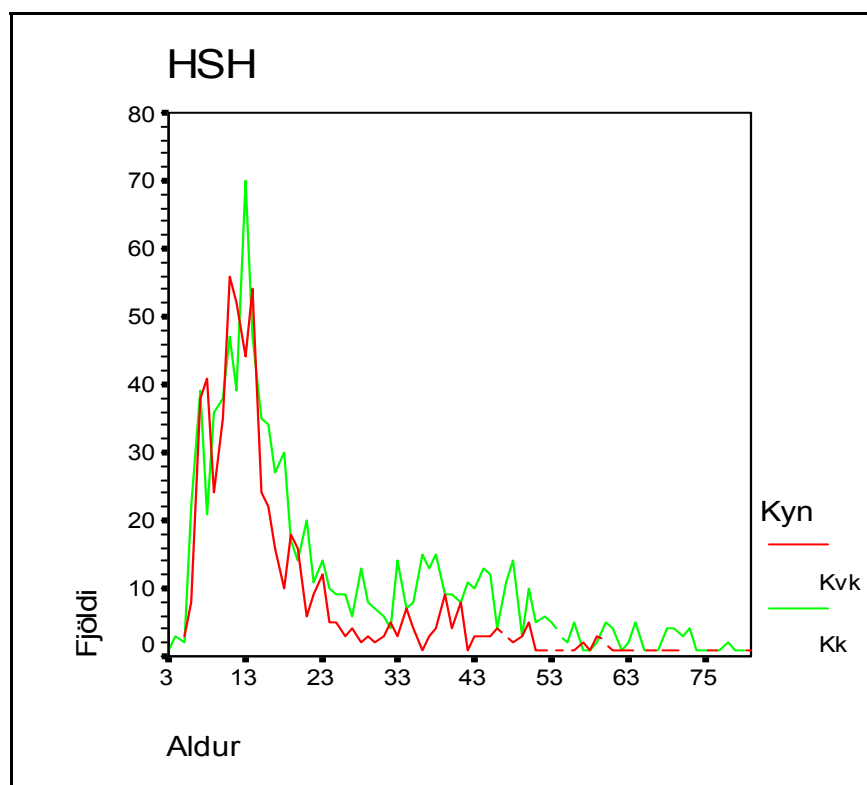
Sérsamband/íþróttagrein		Kvk	Kk	Alls	< 15	16 <	Alls
GSÍ	Fjöldi iðkana	59	148	207	50	157	207
	% hlutfall	29	71	100	24	76	100
KKÍ	Fjöldi iðkana		29	29		29	29
	% hlutfall		100	100		100	100
KSÍ	Fjöldi iðkana	12	40	52	33	19	52
	% hlutfall	23	77	100	63	37	100
SSÍ	Fjöldi iðkana	3	4	7	1	6	7
	% hlutfall	43	57	100	14	86	100
Alls	Fjöldi iðkana	74	221	295	84	211	295
	% hlutfall	25	75	100	28	72	100





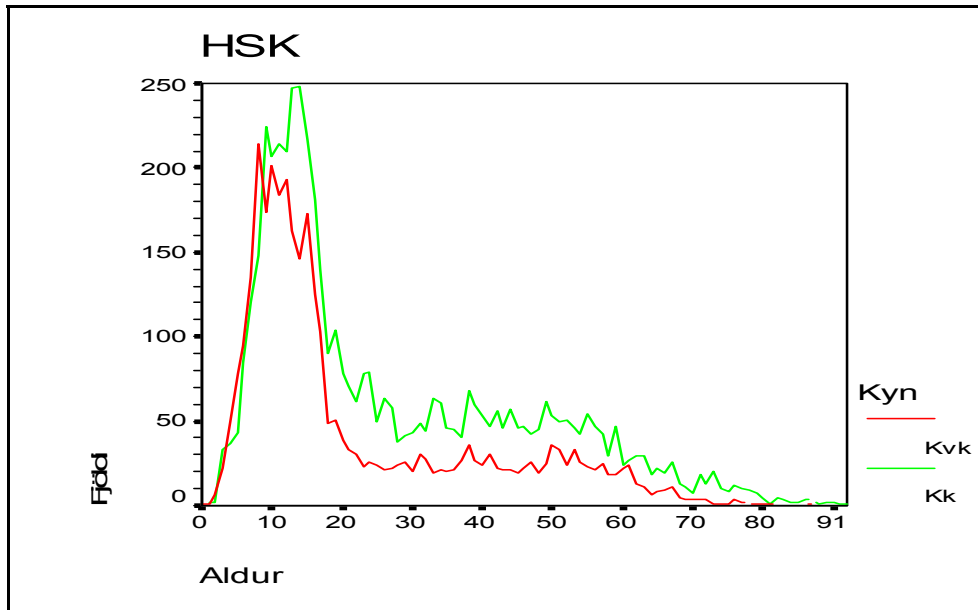
Héraðssamband Snæfellsness og Hnappadalssýslu (HSH)

Sérsamband/íþróttagrein		Kvk	Kk	Alls	< 15	16 <	Alls
BLÍ	Fjöldi iðkana	55	49	104	43	61	104
	% hlutfall	53	47	100	41	59	100
FRI	Fjöldi iðkana	142	117	259	222	37	259
	% hlutfall	55	45	100	86	14	100
FSÍ	Fjöldi iðkana	37	23	60	60		60
	% hlutfall	62	38	100	100		100
GSI	Fjöldi iðkana	48	169	217	35	182	217
	% hlutfall	22	78	100	16	84	100
KKÍ	Fjöldi iðkana	114	138	252	137	115	252
	% hlutfall	45	55	100	54	46	100
KSI	Fjöldi iðkana	106	258	364	224	140	364
	% hlutfall	29	71	100	62	38	100
LH	Fjöldi iðkana	78	130	208	24	184	208
	% hlutfall	38	63	100	12	88	100
SSI	Fjöldi iðkana	25	9	34	34		34
	% hlutfall	74	26	100	100		100
Alls	Fjöldi iðkana	605	893	1.498	779	719	1.498
	% hlutfall	40	60	100	52	48	100



**Héraðssambandið Skarphéðinn (HSK)**

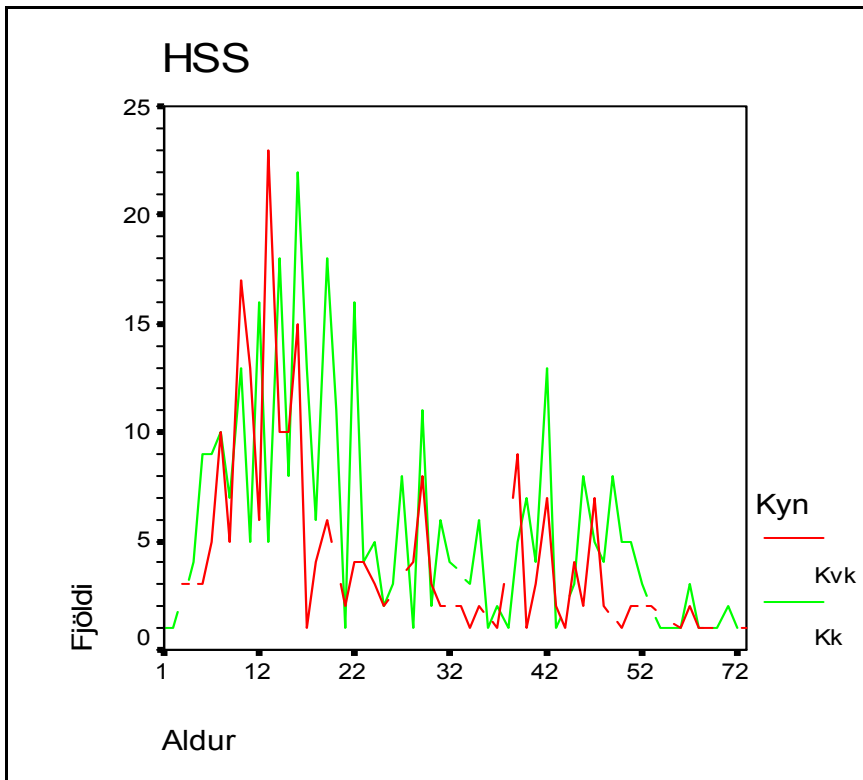
<i>Sérsamband/íþróttagrein</i>	<i>Kvk</i>	<i>Kk</i>	<i>Alls</i>	<i>< 15</i>	<i>16 <</i>	<i>Alls</i>
BLÍ Fjöldi iðkana	86	114	200	87	113	200
% hlutfall	43	57	100	44	57	100
BSÍ Fjöldi iðkana	77	87	164	128	36	164
% hlutfall	47	53	100	78	22	100
BTÍ Fjöldi iðkana	43	60	103	80	23	103
% hlutfall	42	58	100	78	22	100
FRÍ Fjöldi iðkana	404	449	853	583	270	853
% hlutfall	47	53	100	68	32	100
FSÍ Fjöldi iðkana	600	183	783	711	72	783
% hlutfall	77	23	100	91	9	100
GLÍ Fjöldi iðkana	63	141	204	161	43	204
% hlutfall	31	69	100	79	21	100
GSÍ Fjöldi iðkana	486	1.048	1.534	103	1.431	1.534
% hlutfall	32	68	100	7	93	100
HNE Fjöldi iðkana	4	16	20	5	15	20
% hlutfall	20	80	100	25	75	100
HSÍ Fjöldi iðkana	60	135	195	114	81	195
% hlutfall	31	69	100	58	42	100
JSÍ Fjöldi iðkana	12	48	60	34	26	60
% hlutfall	20	80	100	57	43	100
KKÍ Fjöldi iðkana	325	607	932	604	328	932
% hlutfall	35	65	100	65	35	100
KSÍ Fjöldi iðkana	282	802	1.084	684	400	1.084
% hlutfall	26	74	100	63	37	100
LH Fjöldi iðkana	591	945	1.536	334	1.202	1.536
% hlutfall	38	62	100	22	78	100
SSÍ Fjöldi iðkana	136	104	240	210	30	240
% hlutfall	57	43	100	88	13	100
STÍ Fjöldi iðkana	3	130	133		133	133
% hlutfall	2	98	100		100	100
ÍF Fjöldi iðkana	53	41	94	15	79	94
% hlutfall	56	44	100	16	84	100
ÍFA Fjöldi iðkana	80	103	183	20	163	183
% hlutfall	44	56	100	11	89	100
Alls Fjöldi iðkana	3.305	5.013	8.318	3.873	4.445	8.318
% hlutfall	40	60	100	47	53	100





Héraðssamband Strandamanna (HSS)

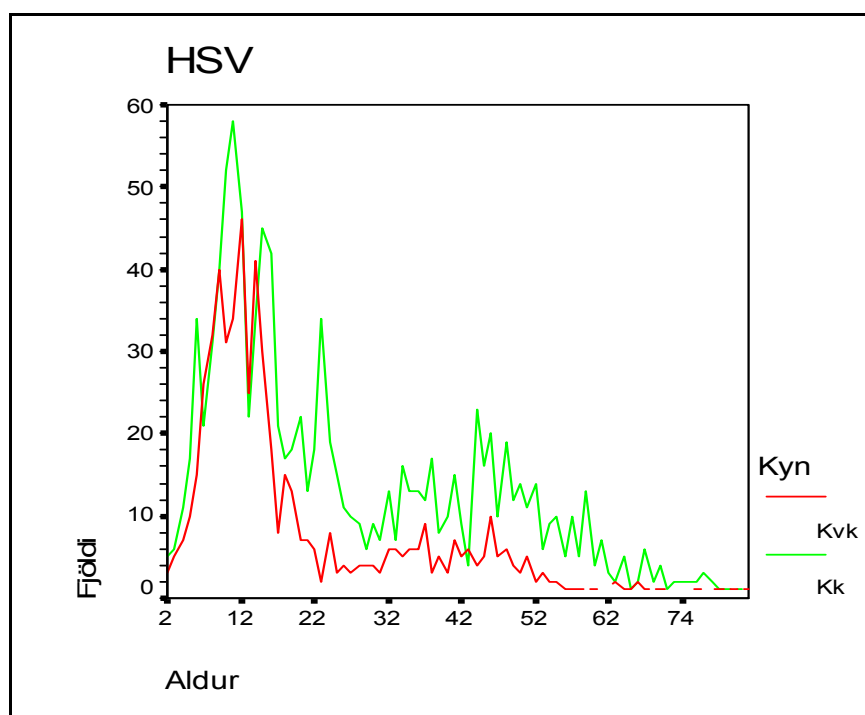
Sérsamband/íþróttagrein		Kvk	Kk	Alls	< 15	16 <	Alls
BSÍ	Fjöldi iðkana	19	19	38	22	16	38
	% hlutfall	50	50	100	58	42	100
FRÍ	Fjöldi iðkana	53	43	96	46	50	96
	% hlutfall	55	45	100	48	52	100
GSÍ	Fjöldi iðkana	2	13	15	2	13	15
	% hlutfall	13	87	100	13	87	100
KKÍ	Fjöldi iðkana	21	59	80	31	49	80
	% hlutfall	26	74	100	39	61	100
KSÍ	Fjöldi iðkana	54	124	178	79	99	178
	% hlutfall	30	70	100	44	56	100
LH	Fjöldi iðkana	3	4	7		7	7
	% hlutfall	43	57	100		100	100
SKÍ	Fjöldi iðkana	20	32	52	13	39	52
	% hlutfall	38	62	100	25	75	100
SSÍ	Fjöldi iðkana	14	18	32	13	19	32
	% hlutfall	44	56	100	41	59	100
ÍFA	Fjöldi iðkana	32	22	54	5	49	54
	% hlutfall	59	41	100	9	91	100
Alls	Fjöldi iðkana	218	334	552	211	341	552
	% hlutfall	39	61	100	38	62	100





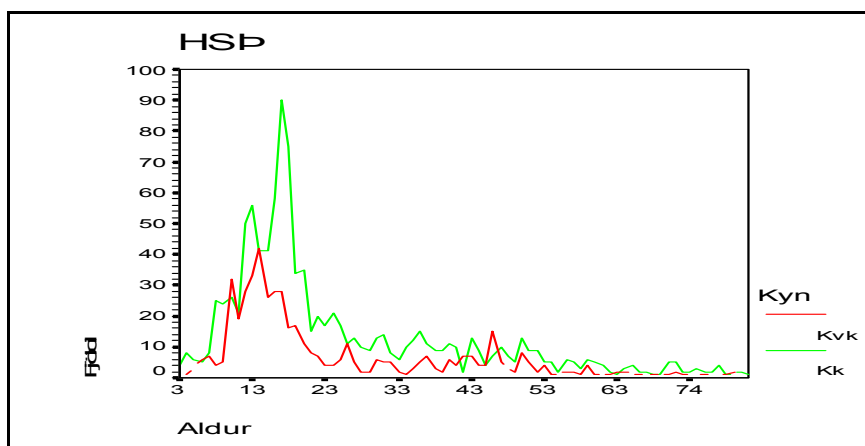
Héraðssamband Vestfirðinga (HSV)

Sérsamband/íþróttagrein		Kvk	Kk	Alls	< 15	16 <	Alls
BLÍ	Fjöldi iðkana	16		16		16	16
	% hlutfall	100		100		100	100
BSÍ	Fjöldi iðkana	11	40	51	8	43	51
	% hlutfall	22	78	100	16	84	100
FRI	Fjöldi iðkana	68	72	140	87	53	140
	% hlutfall	49	51	100	62	38	100
GLÍ	Fjöldi iðkana		3	3	3		3
	% hlutfall		100	100	100		100
GSÍ	Fjöldi iðkana	38	164	202	21	181	202
	% hlutfall	19	81	100	10	90	100
HSÍ	Fjöldi iðkana		25	25	7	18	25
	% hlutfall		100	100	28	72	100
KKÍ	Fjöldi iðkana	39	152	191	89	102	191
	% hlutfall	20	80	100	47	53	100
KSÍ	Fjöldi iðkana	136	291	427	302	125	427
	% hlutfall	32	68	100	71	29	100
LH	Fjöldi iðkana	69	64	133	35	98	133
	% hlutfall	52	48	100	26	74	100
SKI	Fjöldi iðkana	75	100	175	70	105	175
	% hlutfall	43	57	100	40	60	100
SSI	Fjöldi iðkana	76	30	106	98	8	106
	% hlutfall	72	28	100	92	8	100
STÍ	Fjöldi iðkana	2	19	21		21	21
	% hlutfall	10	90	100		100	100
SIL	Fjöldi iðkana	45	111	156	40	116	156
	% hlutfall	29	71	100	26	74	100
ÍF	Fjöldi iðkana	13	10	23	8	15	23
	% hlutfall	57	43	100	35	65	100
Alls	Fjöldi iðkana	588	1.081	1.669	768	901	1.669
	% hlutfall	35	65	100	46	54	100



Héraðssamband Suður Þingeyinga (HSP)

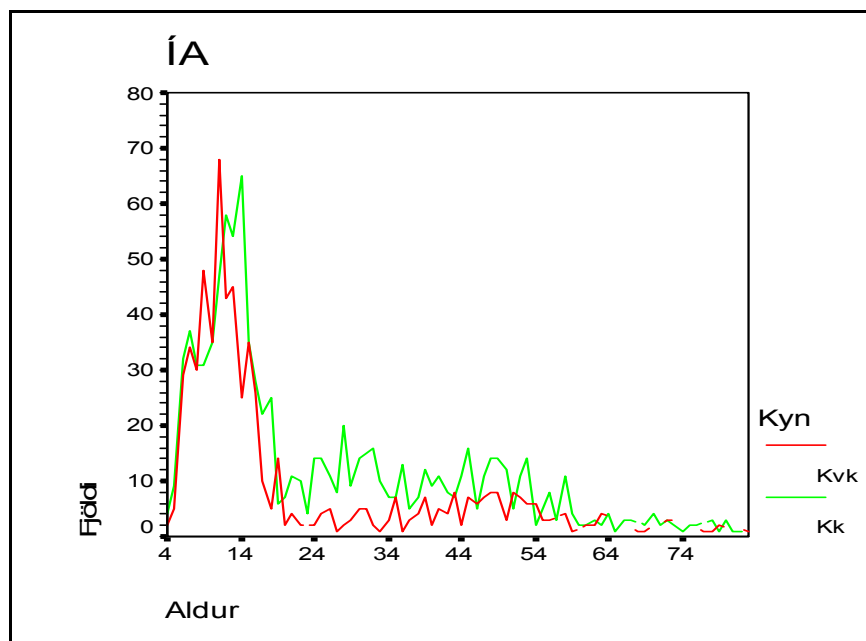
Sérsamband/íþróttagrein		Kvk	Kk	Alls	< 15	16 <	Alls
BLÍ	Fjöldi iðkana	39	24	63	14	49	63
	% hlutfall	62	38	100	22	78	100
BTÍ	Fjöldi iðkana	2	11	13		13	13
	% hlutfall	15	85	100		100	100
FRÍ	Fjöldi iðkana	64	57	121	78	43	121
	% hlutfall	53	47	100	64	36	100
FSÍ	Fjöldi iðkana	15		15	4	11	15
	% hlutfall	100		100	27	73	100
GLÍ	Fjöldi iðkana	4	21	25	7	18	25
	% hlutfall	16	84	100	28	72	100
GSÍ	Fjöldi iðkana	49	181	230	48	182	230
	% hlutfall	21	79	100	21	79	100
HJÓ	Fjöldi iðkana	3	4	7	3	4	7
	% hlutfall	43	57	100	43	57	100
HSÍ	Fjöldi iðkana	48	62	110	40	70	110
	% hlutfall	44	56	100	36	64	100
KAI	Fjöldi iðkana	6	7	13	6	7	13
	% hlutfall	46	54	100	46	54	100
KKÍ	Fjöldi iðkana	23	34	57	18	39	57
	% hlutfall	40	60	100	32	68	100
KSÍ	Fjöldi iðkana	125	431	556	217	339	556
	% hlutfall	22	78	100	39	61	100
LH	Fjöldi iðkana	37	96	133	13	120	133
	% hlutfall	28	72	100	10	90	100
SKÍ	Fjöldi iðkana	28	36	64	59	5	64
	% hlutfall	44	56	100	92	8	100
SSI	Fjöldi iðkana	13	9	22	4	18	22
	% hlutfall	59	41	100	18	82	100
STÍ	Fjöldi iðkana		26	26		26	26
	% hlutfall		100	100		100	100
ÍF	Fjöldi iðkana	11	4	15	2	13	15
	% hlutfall	73	27	100	13	87	100
ÍFA	Fjöldi iðkana	23	39	62	5	57	62
	% hlutfall	37	63	100	8	92	100
Alls	Fjöldi iðkana	490	1.042	1.532	518	1.014	1.532
	% hlutfall	32	68	100	34	66	100





Íþróttabandalag Akraness (ÍA)

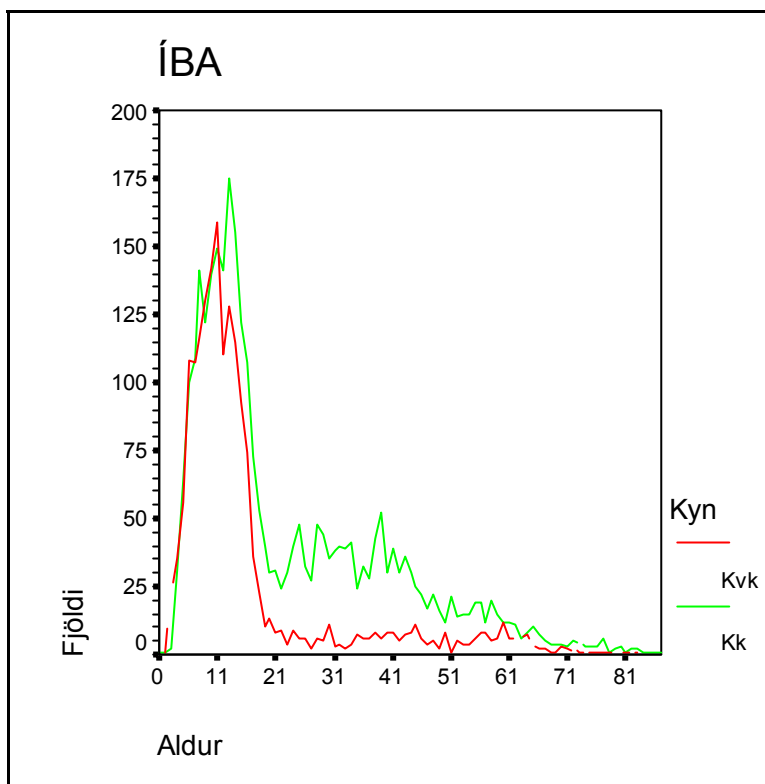
Sérsamband/íþróttagrein		Kvk	Kk	Alls	< 15	16 <	Alls
BLÍ	Fjöldi iðkana	23	15	38		38	38
	% hlutfall	61	39	100		100	100
BSÍ	Fjöldi iðkana	53	38	91	75	16	91
	% hlutfall	58	42	100	82	18	100
DSÍ	Fjöldi iðkana	49	2	51	5	46	51
	% hlutfall	96	4	100	10	90	100
FSÍ	Fjöldi iðkana	121	20	141	138	3	141
	% hlutfall	86	14	100	98	2	100
GSÍ	Fjöldi iðkana	78	341	419	85	334	419
	% hlutfall	19	81	100	20	80	100
HNE	Fjöldi iðkana	1	15	16	7	9	16
	% hlutfall	6	94	100	44	56	100
KAÍ	Fjöldi iðkana	22	32	54	43	11	54
	% hlutfall	41	59	100	80	20	100
KKÍ	Fjöldi iðkana	24	44	68	41	27	68
	% hlutfall	35	65	100	60	40	100
KLÍ	Fjöldi iðkana	5	20	25	13	12	25
	% hlutfall	20	80	100	52	48	100
KSÍ	Fjöldi iðkana	116	243	359	295	64	359
	% hlutfall	32	68	100	82	18	100
LH	Fjöldi iðkana	47	91	138	20	118	138
	% hlutfall	34	66	100	14	86	100
SSI	Fjöldi iðkana	78	39	117	110	7	117
	% hlutfall	67	33	100	94	6	100
STÍ	Fjöldi iðkana		39	39		39	39
	% hlutfall		100	100		100	100
ÍF	Fjöldi iðkana	10	22	32	5	27	32
	% hlutfall	31	69	100	16	84	100
ÍFA	Fjöldi iðkana	6		6		6	6
	% hlutfall	100		100		100	100
Alls	Fjöldi iðkana	633	961	1.594	837	757	1.594
	% hlutfall	40	60	100	53	47	100



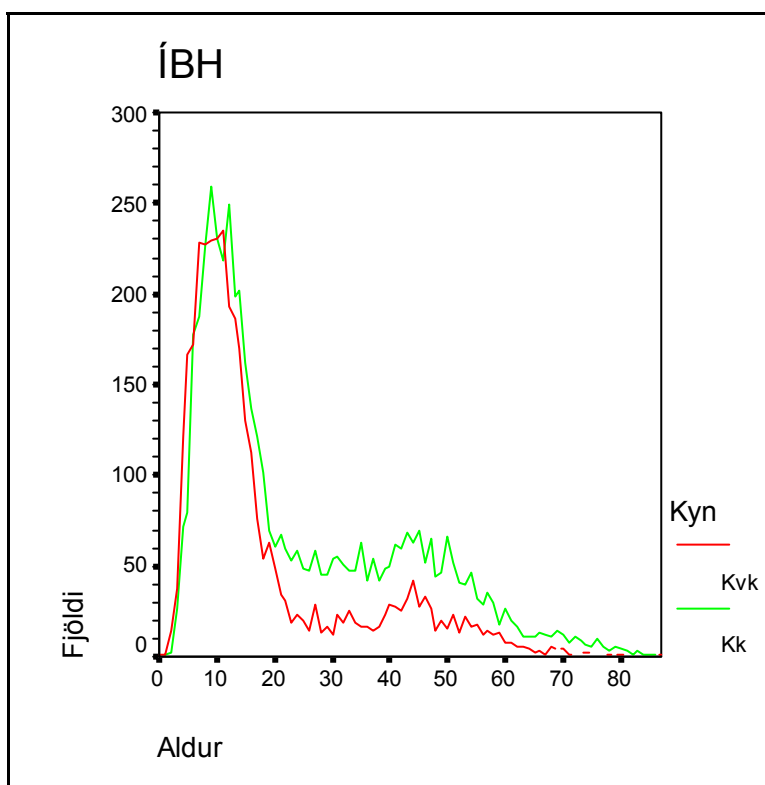
**Íþróttabandalag Akureyrar (ÍBA)**

<i>Sérsamband/íþróttgrein</i>	<i>Kvk</i>	<i>Kk</i>	<i>Alls</i>	<i>< 15</i>	<i>16 <</i>	<i>Alls</i>
AKS Fjöldi iðkana	3	104	107		107	107
% hlutfall	3	97	100		100	100
BLÍ Fjöldi iðkana	52	49	101	80	21	101
% hlutfall	51	49	100	79	21	100
BSÍ Fjöldi iðkana	5	24	29	16	13	29
% hlutfall	17	83	100	55	45	100
FRI Fjöldi iðkana	85	56	141	114	27	141
% hlutfall	60	40	100	81	19	100
FSÍ Fjöldi iðkana	304	46	350	343	7	350
% hlutfall	87	13	100	98	2	100
GSI Fjöldi iðkana	124	526	650	129	521	650
% hlutfall	19	81	100	20	80	100
HSÍ Fjöldi iðkana	145	320	465	326	139	465
% hlutfall	31	69	100	70	30	100
JSÍ Fjöldi iðkana	19	125	144	121	23	144
% hlutfall	13	87	100	84	16	100
KKÍ Fjöldi iðkana		70	70	35	35	70
% hlutfall		100	100	50	50	100
KSI Fjöldi iðkana	297	626	923	784	139	923
% hlutfall	32	68	100	85	15	100
LH Fjöldi iðkana	294	251	545	312	233	545
% hlutfall	54	46	100	57	43	100
SKI Fjöldi iðkana	57	42	99	89	10	99
% hlutfall	58	42	100	90	10	100
SSI Fjöldi iðkana	122	70	192	169	23	192
% hlutfall	64	36	100	88	12	100
STÍ Fjöldi iðkana	6	296	302		302	302
% hlutfall	2	98	100		100	100
SÍL Fjöldi iðkana	1	15	16	6	10	16
% hlutfall	6	94	100	38	63	100
TKÍ Fjöldi iðkana	21	29	50	27	23	50
% hlutfall	42	58	100	54	46	100
VEL Fjöldi iðkana	12	191	203	17	186	203
% hlutfall	6	94	100	8	92	100
ÍF Fjöldi iðkana	30	56	86	12	74	86
% hlutfall	35	65	100	14	86	100
ÍFA Fjöldi iðkana	19	12	31		31	31
% hlutfall	61	39	100		100	100
ÍHÍ Fjöldi iðkana	26	92	118	69	49	118
% hlutfall	22	78	100	58	42	100
ÍSS Fjöldi iðkana	108	2	110	104	6	110
% hlutfall	98	2	100	95	5	100
Alls Fjöldi iðkana	1.730	3.002	4.732	2.753	1.979	4.732
% hlutfall	37	63	100	58	42	100

Íþróttabandalag Akureyrar (ÍBA) frh.



Íþróttabandalag Hafnarfjarðar (ÍBH)



**Íþróttabandalag Hafnarfjarðar (ÍBH) frh.**

<i>Sérsamband/íþróttagrein</i>	<i>Kvk</i>	<i>Kk</i>	<i>Alls</i>	<i>< 15</i>	<i>16 <</i>	<i>Alls</i>
AKS Fjöldi iðkana	4	108	112		112	112
% hlutfall	4	96	100		100	100
BSÍ Fjöldi iðkana	123	142	265	85	180	265
% hlutfall	46	54	100	32	68	100
DSÍ Fjöldi iðkana	364	166	530	271	259	530
% hlutfall	69	31	100	51	49	100
FRI Fjöldi iðkana	377	357	734	361	373	734
% hlutfall	51	49	100	49	51	100
FSÍ Fjöldi iðkana	737	238	975	963	12	975
% hlutfall	76	24	100	99	1	100
GSÍ Fjöldi iðkana	315	1.253	1.568	160	1.408	1.568
% hlutfall	20	80	100	10	90	100
HSÍ Fjöldi iðkana	498	729	1.227	731	496	1.227
% hlutfall	41	59	100	60	40	100
KAI Fjöldi iðkana	35	100	135	110	25	135
% hlutfall	26	74	100	81	19	100
KKÍ Fjöldi iðkana	98	195	293	219	74	293
% hlutfall	33	67	100	75	25	100
KLF Fjöldi iðkana	8	31	39	39		39
% hlutfall	21	79	100	100		100
KSÍ Fjöldi iðkana	378	653	1.031	908	123	1.031
% hlutfall	37	63	100	88	12	100
LH Fjöldi iðkana	240	315	555	119	436	555
% hlutfall	43	57	100	21	79	100
SKY Fjöldi iðkana	18	46	64	40	24	64
% hlutfall	28	72	100	63	38	100
SKI Fjöldi iðkana	7	14	21	21		21
% hlutfall	33	67	100	100		100
SSI Fjöldi iðkana	191	182	373	323	50	373
% hlutfall	51	49	100	87	13	100
STÍ Fjöldi iðkana	13	84	97	3	94	97
% hlutfall	13	87	100	3	97	100
SIL Fjöldi iðkana	66	237	303	152	151	303
% hlutfall	22	78	100	50	50	100
TKÍ Fjöldi iðkana	39	63	102	77	25	102
% hlutfall	38	62	100	75	25	100
TSÍ Fjöldi iðkana	25	19	44	16	28	44
% hlutfall	57	43	100	36	64	100
VEG Fjöldi iðkana		3	3		3	3
% hlutfall		100	100		100	100
ÍF Fjöldi iðkana	31	39	70	33	37	70
% hlutfall	44	56	100	47	53	100
Alls Fjöldi iðkana	3.567	4.974	8.541	4.631	3.910	8.541
% hlutfall	42	58	100	54	46	100



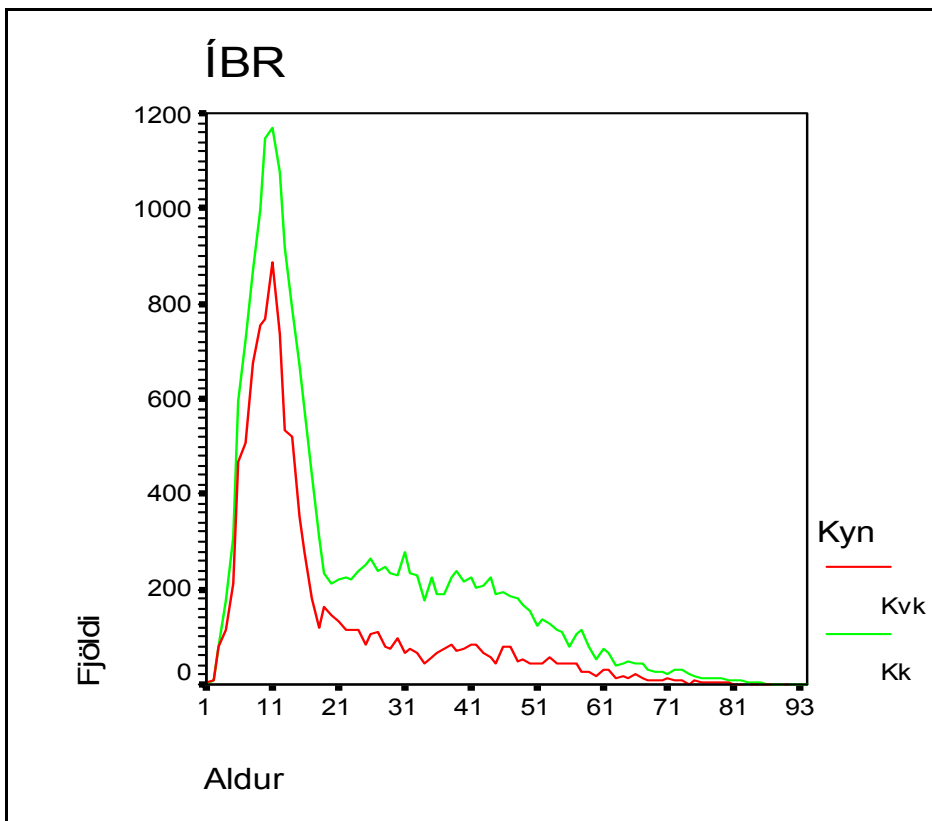
Íþróttabandalag Reykjavíkur (ÍBR)

<i>Sérsamband/íþróttagrein</i>		<i>Kvk</i>	<i>Kk</i>	<i>Alls</i>	<i>< 15</i>	<i>16 <</i>	<i>Alls</i>
AIK	Fjöldi iðkana	21	59	80	22	58	80
	% hlutfall	26	74	100	28	73	100
AKS	Fjöldi iðkana	5	45	50	1	49	50
	% hlutfall	10	90	100	2	98	100
BLÍ	Fjöldi iðkana	209	156	365	65	300	365
	% hlutfall	57	43	100	18	82	100
BSÍ	Fjöldi iðkana	1.511	2.443	3.954	1.694	2.260	3.954
	% hlutfall	38	62	100	43	57	100
BTÍ	Fjöldi iðkana	191	542	733	206	527	733
	% hlutfall	26	74	100	28	72	100
DSÍ	Fjöldi iðkana	626	359	985	531	454	985
	% hlutfall	64	36	100	54	46	100
FAL	Fjöldi iðkana	7	44	51		51	51
	% hlutfall	14	86	100		100	100
FRI	Fjöldi iðkana	234	168	402	312	90	402
	% hlutfall	58	42	100	78	22	100
FSÍ	Fjöldi iðkana	719	206	925	896	29	925
	% hlutfall	78	22	100	97	3	100
GLÍ	Fjöldi iðkana	17	97	114	65	49	114
	% hlutfall	15	85	100	57	43	100
GSÍ	Fjöldi iðkana	594	1.716	2.310	184	2.126	2.310
	% hlutfall	26	74	100	8	92	100
HJO	Fjöldi iðkana	35	231	266	62	204	266
	% hlutfall	13	87	100	23	77	100
HNE	Fjöldi iðkana	186	409	595	84	511	595
	% hlutfall	31	69	100	14	86	100
HSÍ	Fjöldi iðkana	698	928	1.626	1.290	336	1.626
	% hlutfall	43	57	100	79	21	100
JSÍ	Fjöldi iðkana	76	280	356	135	221	356
	% hlutfall	21	79	100	38	62	100
KAI	Fjöldi iðkana	244	497	741	395	346	741
	% hlutfall	33	67	100	53	47	100
KKÍ	Fjöldi iðkana	319	979	1.298	803	495	1.298
	% hlutfall	25	75	100	62	38	100
KLF	Fjöldi iðkana	43	164	207	39	168	207
	% hlutfall	21	79	100	19	81	100
KLÍ	Fjöldi iðkana	141	298	439	171	268	439
	% hlutfall	32	68	100	39	61	100
KSÍ	Fjöldi iðkana	1.466	3.721	5.187	4.236	951	5.187
	% hlutfall	28	72	100	82	18	100
LH	Fjöldi iðkana	493	468	961	428	533	961
	% hlutfall	51	49	100	45	55	100
LSÍ	Fjöldi iðkana	1	33	34	1	33	34
	% hlutfall	3	97	100	3	97	100
SKY	Fjöldi iðkana	241	476	717	374	343	717
	% hlutfall	34	66	100	52	48	100
SKI	Fjöldi iðkana	339	357	696	383	313	696
	% hlutfall	49	51	100	55	45	100
SSI	Fjöldi iðkana	329	518	847	672	175	847
	% hlutfall	39	61	100	79	21	100



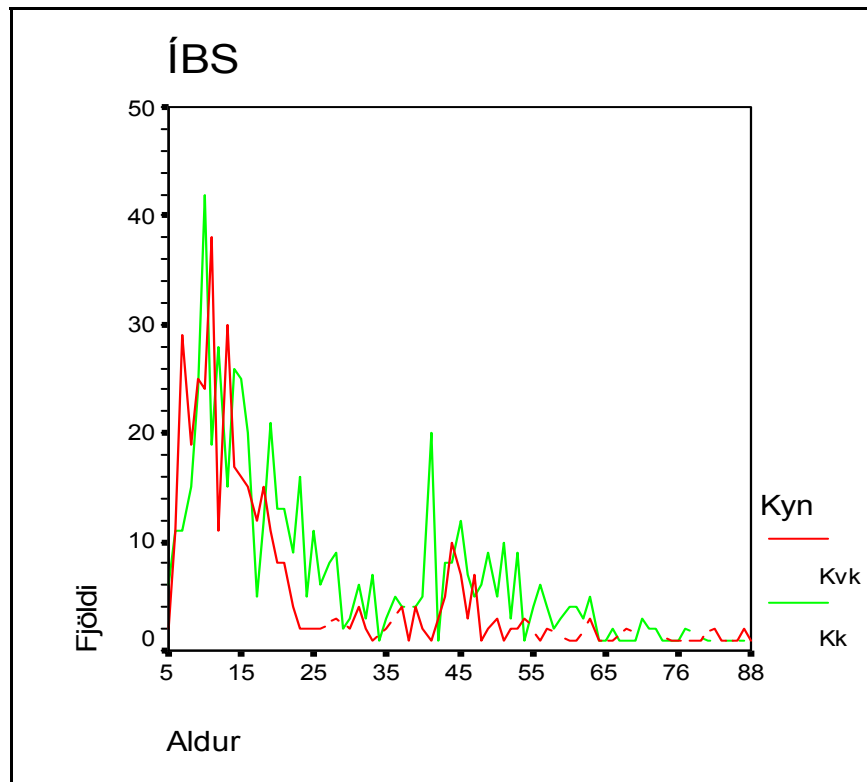
Íþróttabandalag Reykjavíkur (ÍBR) frh.

Sérsamband/íþróttgrein		Kvk	Kk	Alls	< 15	16 <	Alls
STÍ	Fjöldi iðkana	23	759	782	8	774	782
	% hlutfall	3	97	100	1	99	100
SVF	Fjöldi iðkana	4	52	56	1	55	56
	% hlutfall	7	93	100	2	98	100
SÍL	Fjöldi iðkana	75	378	453	30	423	453
	% hlutfall	17	83	100	7	93	100
TKÍ	Fjöldi iðkana	158	343	501	271	230	501
	% hlutfall	32	68	100	54	46	100
TSÍ	Fjöldi iðkana	159	222	381	183	198	381
	% hlutfall	42	58	100	48	52	100
VEG	Fjöldi iðkana	98	343	441	17	424	441
	% hlutfall	22	78	100	4	96	100
VEL	Fjöldi iðkana	8	386	394	25	369	394
	% hlutfall	2	98	100	6	94	100
ÍF	Fjöldi iðkana	119	222	341	119	222	341
	% hlutfall	35	65	100	35	65	100
ÍFA	Fjöldi iðkana	631	1.058	1.689	1.613	76	1.689
	% hlutfall	37	63	100	96	4	100
ÍHÍ	Fjöldi iðkana	83	535	618	461	157	618
	% hlutfall	13	87	100	75	25	100
ISS	Fjöldi iðkana	364	26	390	366	24	390
	% hlutfall	93	7	100	94	6	100
Alls	Fjöldi iðkana	10.467	19.518	29.985	16.143	13.842	29.985
	% hlutfall	35	65	100	54	46	100



Íþróttabandalag Siglufjarðar (ÍBS)

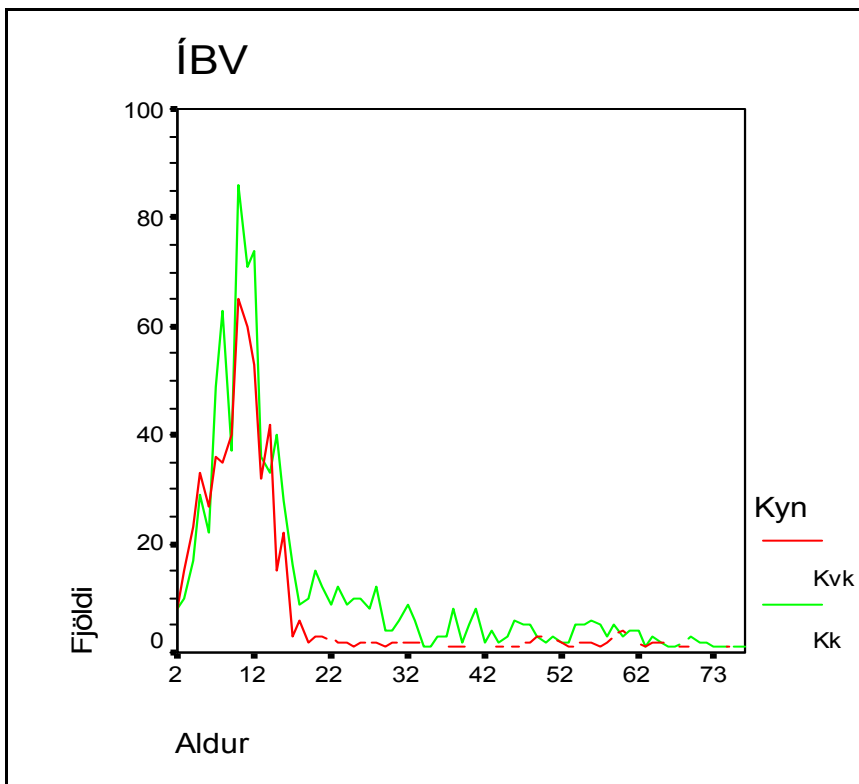
Sérsamband/íþróttagrein		Kvk	Kk	Alls	< 15	16 <	Alls
BLÍ	Fjöldi iðkana	30	11	41	34	7	41
	% hlutfall	73	27	100	83	17	100
BSÍ	Fjöldi iðkana	39	50	89	64	25	89
	% hlutfall	44	56	100	72	28	100
FRI	Fjöldi iðkana	10	7	17	17		17
	% hlutfall	59	41	100	100		100
FSÍ	Fjöldi iðkana	22	12	34	34		34
	% hlutfall	65	35	100	100		100
GSÍ	Fjöldi iðkana	11	44	55	16	39	55
	% hlutfall	20	80	100	29	71	100
KKÍ	Fjöldi iðkana	2	26	28	10	18	28
	% hlutfall	7	93	100	36	64	100
KSÍ	Fjöldi iðkana	161	253	414	186	228	414
	% hlutfall	39	61	100	45	55	100
LH	Fjöldi iðkana	26	30	56	26	30	56
	% hlutfall	46	54	100	46	54	100
SKÍ	Fjöldi iðkana	86	136	222	57	165	222
	% hlutfall	39	61	100	26	74	100
ÍF	Fjöldi iðkana	14	5	19		19	19
	% hlutfall	74	26	100		100	100
Alls	Fjöldi iðkana	401	574	975	444	531	975
	% hlutfall	41	59	100	46	54	100





Íþróttabandalag Vestmannaeyja (ÍBV)

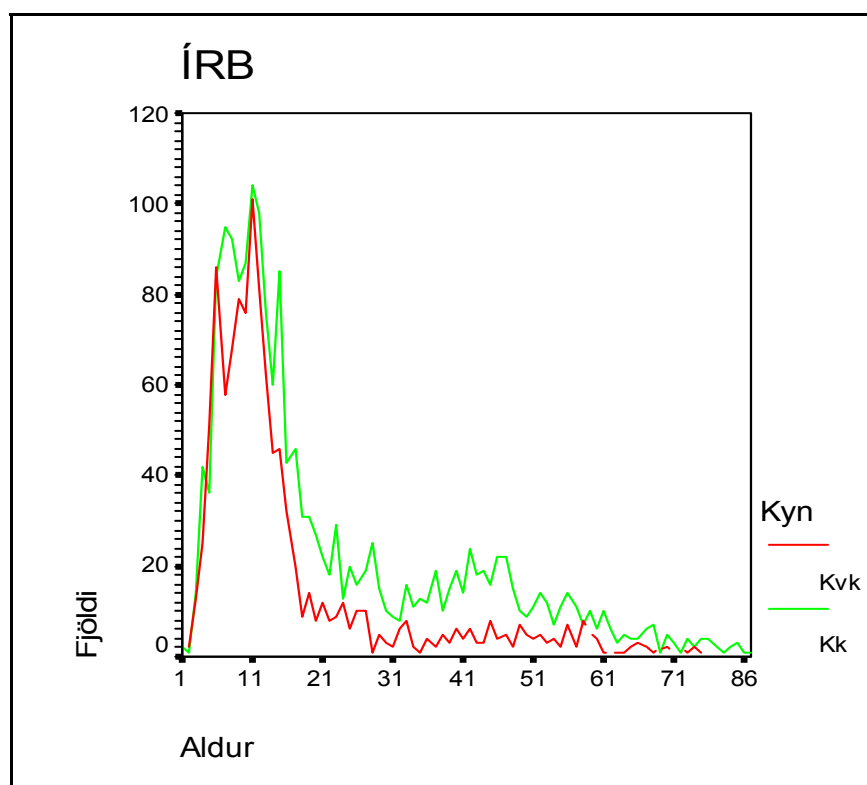
Sérsamband/íþróttagrein	Kvk	Kk	Alls	< 15	16 <	Alls
FRÍ Fjöldi iðkana	39	45	84	59	25	84
% hlutfall	46	54	100	70	30	100
FSÍ Fjöldi iðkana	209	73	282	277	5	282
% hlutfall	74	26	100	98	2	100
GSI Fjöldi iðkana	49	274	323	106	217	323
% hlutfall	15	85	100	33	67	100
HSÍ Fjöldi iðkana	120	189	309	273	36	309
% hlutfall	39	61	100	88	12	100
KKÍ Fjöldi iðkana		57	57	35	22	57
% hlutfall		100	100	61	39	100
KSI Fjöldi iðkana	127	241	368	273	95	368
% hlutfall	35	65	100	74	26	100
SSI Fjöldi iðkana	25	14	39	36	3	39
% hlutfall	64	36	100	92	8	100
Alls Fjöldi iðkana	569	893	1.462	1.059	403	1.462
% hlutfall	39	61	100	72	28	100





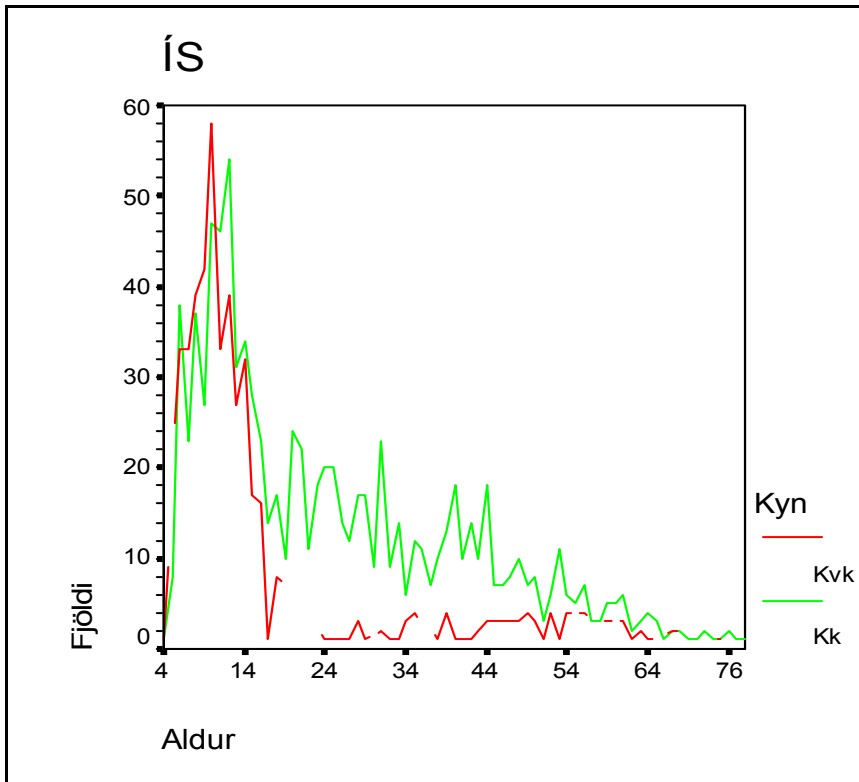
Íþróttabandalag Reykjanesbæjar (ÍRB)

Sérsamband/íþróttagrein		Kvk	Kk	Alls	< 15	16 <	Alls
BSÍ	Fjöldi iðkana	48	38	86	67	19	86
	% hlutfall	56	44	100	78	22	100
FSÍ	Fjöldi iðkana	196	19	215	215		215
	% hlutfall	91	9	100	100		100
GSÍ	Fjöldi iðkana	88	371	459	63	396	459
	% hlutfall	19	81	100	14	86	100
KKÍ	Fjöldi iðkana	260	394	654	399	255	654
	% hlutfall	40	60	100	61	39	100
KSÍ	Fjöldi iðkana	139	532	671	556	115	671
	% hlutfall	21	79	100	83	17	100
LH	Fjöldi iðkana	164	183	347	136	211	347
	% hlutfall	47	53	100	39	61	100
LSÍ	Fjöldi iðkana		1	1		1	1
	% hlutfall		100	100		100	100
SSI	Fjöldi iðkana	168	97	265	246	19	265
	% hlutfall	63	37	100	93	7	100
STÍ	Fjöldi iðkana	1	83	84		84	84
	% hlutfall	1	99	100		100	100
SÍL	Fjöldi iðkana	4	18	22	22		22
	% hlutfall	18	82	100	100		100
TKÍ	Fjöldi iðkana	12	40	52	37	15	52
	% hlutfall	23	77	100	71	29	100
ÍF	Fjöldi iðkana	14	31	45	11	34	45
	% hlutfall	31	69	100	24	76	100
Alls	Fjöldi iðkana	1.094	1.807	2.901	1.752	1.149	2.901
	% hlutfall	38	62	100	60	40	100



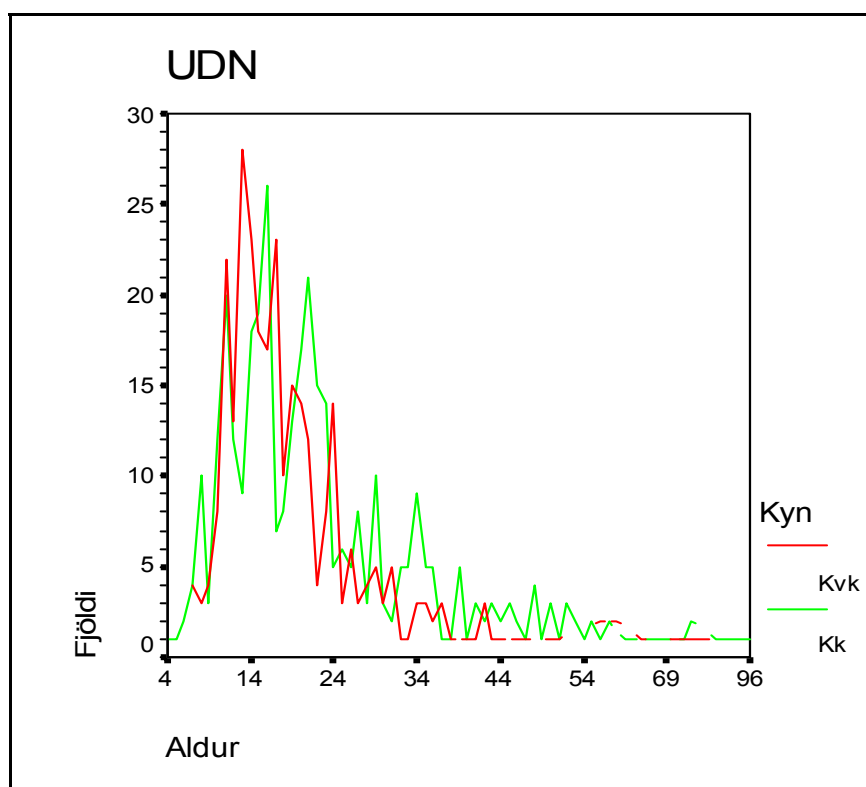
Íþróttabandalag Suðurnesja (ÍS)

Sérsamband/íþróttgrein		Kvk	Kk	Alls	< 15	16 <	Alls
FSÍ	Fjöldi iðkana	50	7	57	57		57
	% hlutfall	88	12	100	100		100
GSÍ	Fjöldi iðkana	86	412	498	34	464	498
	% hlutfall	17	83	100	7	93	100
JSÍ	Fjöldi iðkana	3	28	31	9	22	31
	% hlutfall	10	90	100	29	71	100
KKÍ	Fjöldi iðkana	135	208	343	274	69	343
	% hlutfall	39	61	100	80	20	100
KSÍ	Fjöldi iðkana	107	230	337	232	105	337
	% hlutfall	32	68	100	69	31	100
SSÍ	Fjöldi iðkana	76	46	122	122		122
	% hlutfall	62	38	100	100		100
Alls	Fjöldi iðkana	457	931	1.388	728	660	1.388
	% hlutfall	33	67	100	52	48	100



Ungmenna- og íþróttasamb. Dalamanna og N-Breiðfirðinga (UDN)

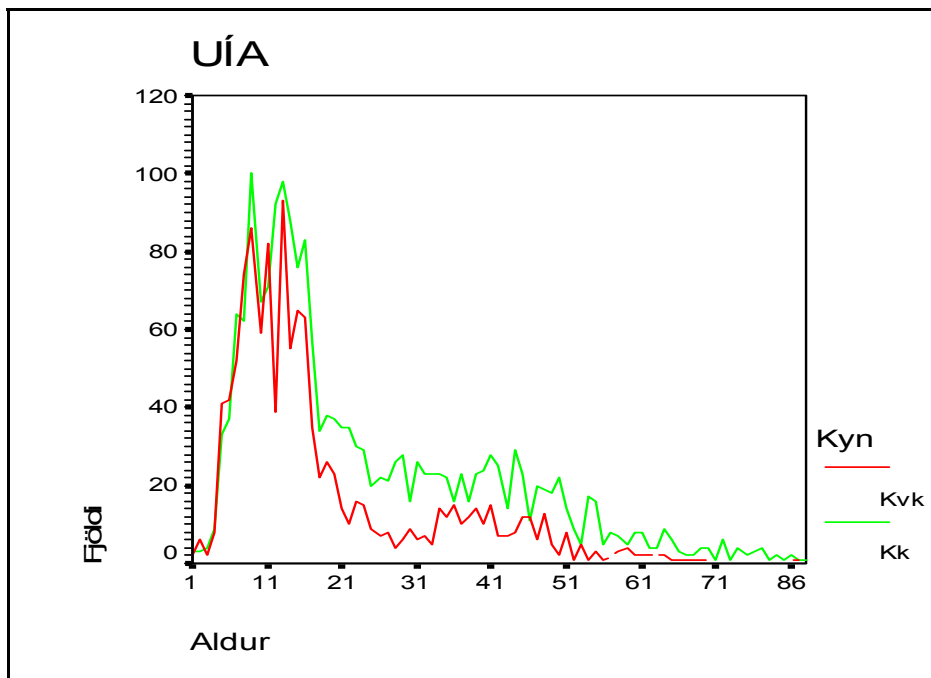
<i>Sérsamband/íþróttagrein</i>		<i>Kvk</i>	<i>Kk</i>	<i>Alls</i>	<i>< 15</i>	<i>16 <</i>	<i>Alls</i>
FRI	Fjöldi iðkana	94	98	192	65	127	192
	% hlutfall	49	51	100	34	66	100
GLI	Fjöldi iðkana	50	54	104	63	41	104
	% hlutfall	48	52	100	61	39	100
KSI	Fjöldi iðkana	70	135	205	64	141	205
	% hlutfall	34	66	100	31	69	100
LH	Fjöldi iðkana	79	65	144	27	117	144
	% hlutfall	55	45	100	19	81	100
SSI	Fjöldi iðkana	11	8	19	15	4	19
	% hlutfall	58	42	100	79	21	100
Alls	Fjöldi iðkana	304	360	664	234	430	664
	% hlutfall	46	54	100	35	65	100





Ungmenna- og íþróttasamband Austurlands (UÍA)

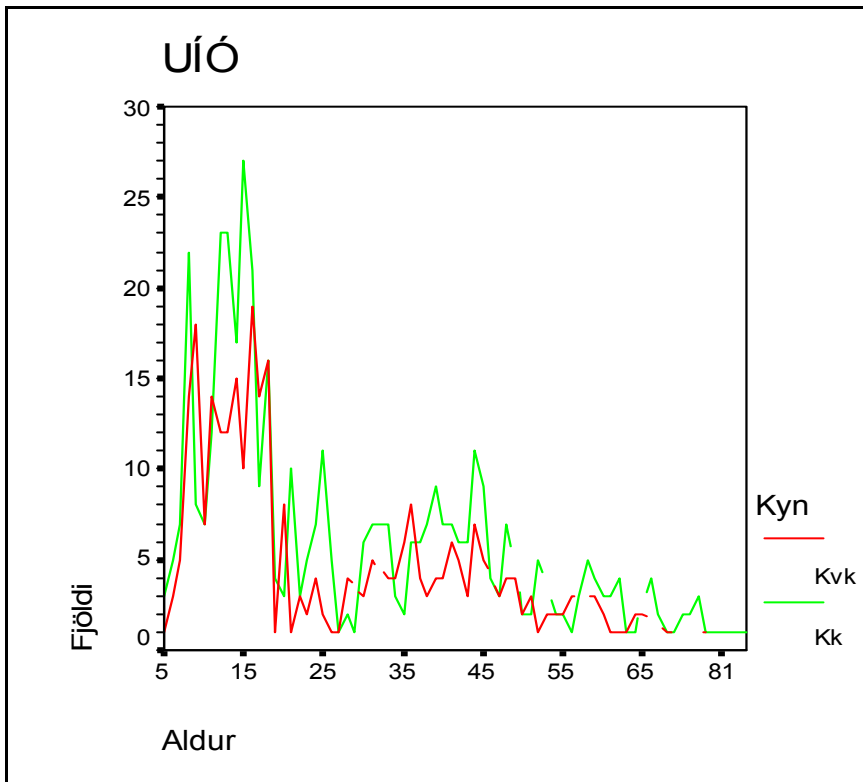
<i>Sérsamband/íþróttagrein</i>	<i>Kvk</i>	<i>Kk</i>	<i>Alls</i>	<i>< 15</i>	<i>16 <</i>	<i>Alls</i>
BLÍ Fjöldi iðkana	128	93	221	66	155	221
% hlutfall	58	42	100	30	70	100
BSÍ Fjöldi iðkana	16	17	33		33	33
% hlutfall	48	52	100		100	100
FRI Fjöldi iðkana	112	116	228	161	67	228
% hlutfall	49	51	100	71	29	100
FSÍ Fjöldi iðkana	148	35	183	160	23	183
% hlutfall	81	19	100	87	13	100
GLÍ Fjöldi iðkana	7	24	31	17	14	31
% hlutfall	23	77	100	55	45	100
GSÍ Fjöldi iðkana	37	207	244	20	224	244
% hlutfall	15	85	100	8	92	100
HSÍ Fjöldi iðkana	23	115	138	97	41	138
% hlutfall	17	83	100	70	30	100
JSÍ Fjöldi iðkana	1	5	6		6	6
% hlutfall	17	83	100		100	100
KKÍ Fjöldi iðkana	1	46	47	29	18	47
% hlutfall	2	98	100	62	38	100
KSÍ Fjöldi iðkana	339	800	1.139	639	500	1.139
% hlutfall	30	70	100	56	44	100
LH Fjöldi iðkana	72	112	184	10	174	184
% hlutfall	39	61	100	5	95	100
SKY Fjöldi iðkana	3	4	7	1	6	7
% hlutfall	43	57	100	14	86	100
SKÍ Fjöldi iðkana	113	94	207	108	99	207
% hlutfall	55	45	100	52	48	100
SSÍ Fjöldi iðkana	120	60	180	165	15	180
% hlutfall	67	33	100	92	8	100
STÍ Fjöldi iðkana	3	90	93		93	93
% hlutfall	3	97	100		100	100
VEL Fjöldi iðkana	1	26	27	7	20	27
% hlutfall	4	96	100	26	74	100
ÍF Fjöldi iðkana	8	9	17		17	17
% hlutfall	47	53	100		100	100
ÍFA Fjöldi iðkana	73	62	135	33	102	135
% hlutfall	54	46	100	24	76	100
Alls Fjöldi iðkana	1.205	1.915	3.120	1.513	1.607	3.120
% hlutfall	39	61	100	48	52	100





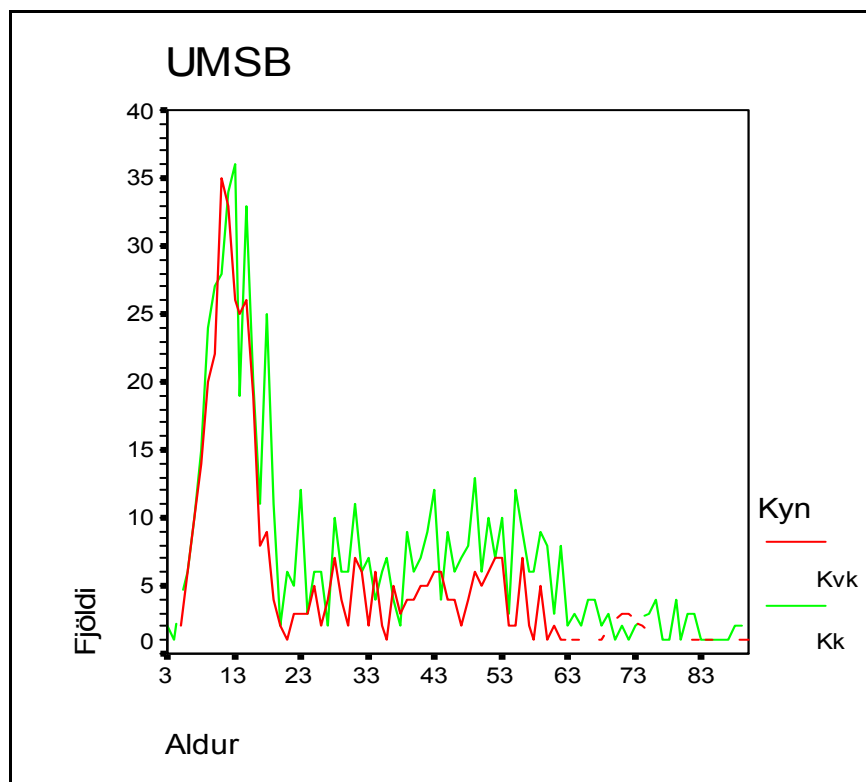
Ungmenna- og íþróttasamband Ólafsfjarðar (UÍÓ)

Sérsamband/íþróttagrein		Kvk	Kk	Alls	< 15	16 <	Alls
GSI	Fjöldi iðkana	15	62	77	23	54	77
	% hlutfall	19	81	100	30	70	100
KSI	Fjöldi iðkana	52	69	121	85	36	121
	% hlutfall	43	57	100	70	30	100
LH	Fjöldi iðkana	38	45	83	32	51	83
	% hlutfall	46	54	100	39	61	100
SKI	Fjöldi iðkana	192	215	407	125	282	407
	% hlutfall	47	53	100	31	69	100
STI	Fjöldi iðkana	1	40	41		41	41
	% hlutfall	2	98	100		100	100
Alls	Fjöldi iðkana	298	431	729	265	464	729
	% hlutfall	41	59	100	36	64	100



Ungmennasamband Borgarfjarðar (UMSB)

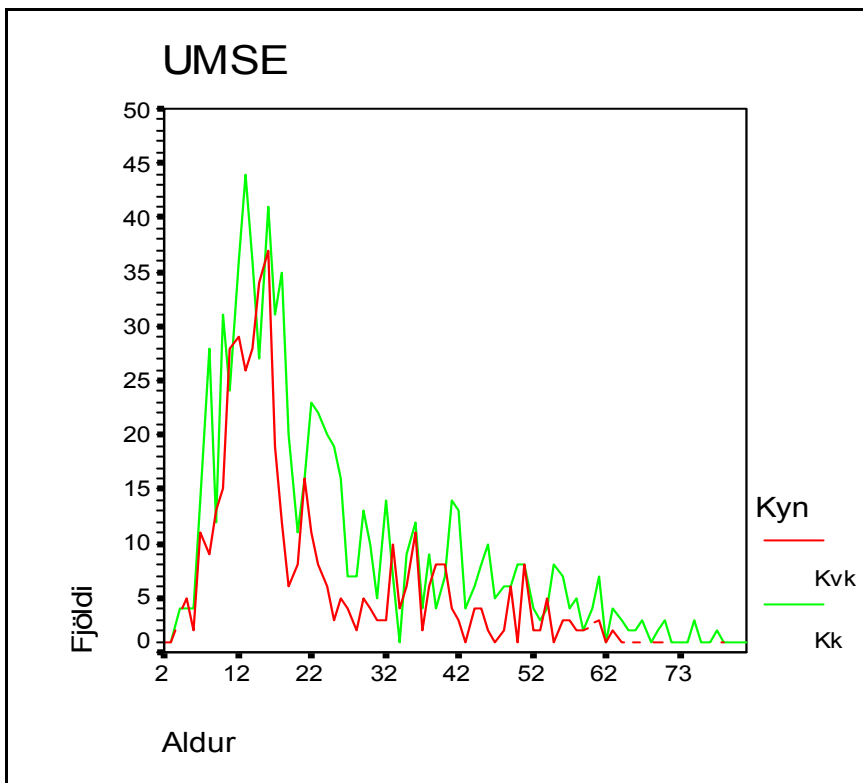
<i>Sérsamband/íþróttagrein</i>		<i>Kvk</i>	<i>Kk</i>	<i>Alls</i>	<i>< 15</i>	<i>16 <</i>	<i>Alls</i>
BLÍ	Fjöldi iðkana	15	9	24	1	23	24
	% hlutfall	63	38	100	4	96	100
BSÍ	Fjöldi iðkana	22	14	36	20	16	36
	% hlutfall	61	39	100	56	44	100
FRI	Fjöldi iðkana	77	67	144	101	43	144
	% hlutfall	53	47	100	70	30	100
GSI	Fjöldi iðkana	57	135	192	34	158	192
	% hlutfall	30	70	100	18	82	100
HSÍ	Fjöldi iðkana		1	1		1	1
	% hlutfall		100	100		100	100
KKÍ	Fjöldi iðkana	43	87	130	71	59	130
	% hlutfall	33	67	100	55	45	100
KSI	Fjöldi iðkana	28	107	135	105	30	135
	% hlutfall	21	79	100	78	22	100
LH	Fjöldi iðkana	158	226	384	80	304	384
	% hlutfall	41	59	100	21	79	100
SSI	Fjöldi iðkana	39	9	48	42	6	48
	% hlutfall	81	19	100	88	13	100
Alls	Fjöldi iðkana	439	655	1.094	454	640	1.094
	% hlutfall	40	60	100	41	59	100





Ungmennasamband Eyjafjarðar (UMSE)

Sérsamband/íþróttagrein		Kvk	Kk	Alls	< 15	16 <	Alls
BLÍ	Fjöldi iðkana	6	9	15	1	14	15
	% hlutfall	40	60	100	7	93	100
FRÍ	Fjöldi iðkana	112	131	243	164	79	243
	% hlutfall	46	54	100	67	33	100
GSI	Fjöldi iðkana	27	58	85	37	48	85
	% hlutfall	32	68	100	44	56	100
KKÍ	Fjöldi iðkana		53	53	1	52	53
	% hlutfall		100	100	2	98	100
KSI	Fjöldi iðkana	91	242	333	138	195	333
	% hlutfall	27	73	100	41	59	100
LH	Fjöldi iðkana	113	170	283	102	181	283
	% hlutfall	40	60	100	36	64	100
SKI	Fjöldi iðkana	108	133	241	14	227	241
	% hlutfall	45	55	100	6	94	100
SSI	Fjöldi iðkana	18	3	21	10	11	21
	% hlutfall	86	14	100	48	52	100
Alls	Fjöldi iðkana	475	799	1.274	467	807	1.274
	% hlutfall	37	63	100	37	63	100

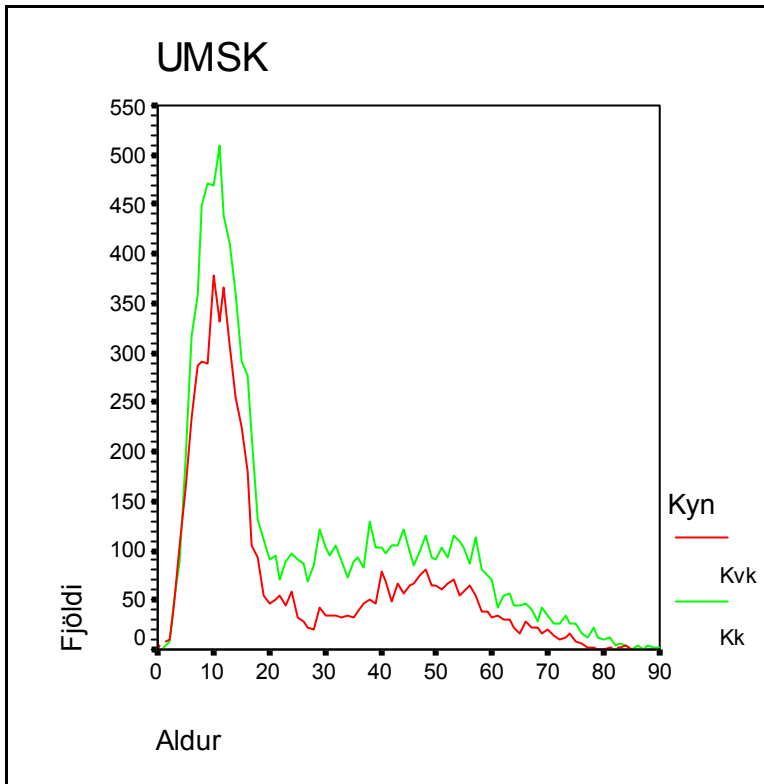




Ungmennasamband Kjalarnesþings (UMSK)

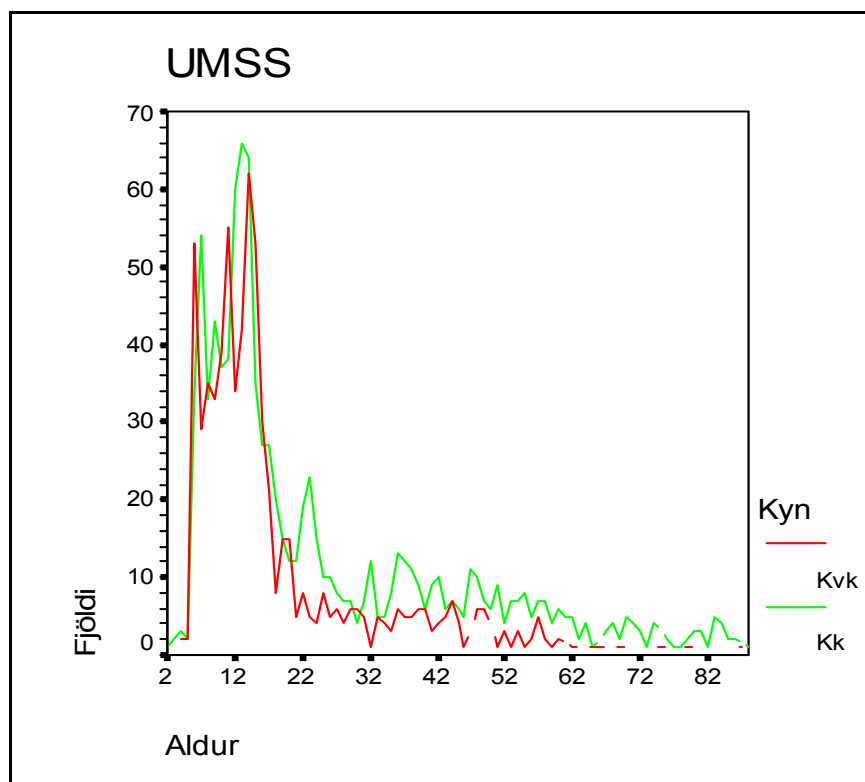
<i>Sérsamband/íþróttagrein</i>		<i>Kvk</i>	<i>Kk</i>	<i>Alls</i>	<i>< 15</i>	<i>16 <</i>	<i>Alls</i>
BLÍ	Fjöldi iðkana	185	132	317	128	189	317
	% hlutfall	58	42	100	40	60	100
BSÍ	Fjöldi iðkana	14	15	29	18	11	29
	% hlutfall	48	52	100	62	38	100
DSÍ	Fjöldi iðkana	405	187	592	291	301	592
	% hlutfall	68	32	100	49	51	100
FRI	Fjöldi iðkana	206	168	374	324	50	374
	% hlutfall	55	45	100	87	13	100
FSÍ	Fjöldi iðkana	798	335	1.133	1.090	43	1.133
	% hlutfall	70	30	100	96	4	100
GSÍ	Fjöldi iðkana	1.125	3.021	4.146	461	3.685	4.146
	% hlutfall	27	73	100	11	89	100
HJO	Fjöldi iðkana	4	27	31		31	31
	% hlutfall	13	87	100		100	100
HSÍ	Fjöldi iðkana	993	1.249	2.242	1.578	664	2.242
	% hlutfall	44	56	100	70	30	100
KAÍ	Fjöldi iðkana	99	184	283	191	92	283
	% hlutfall	35	65	100	67	33	100
KKÍ	Fjöldi iðkana	80	305	385	259	126	385
	% hlutfall	21	79	100	67	33	100
KLÍ	Fjöldi iðkana	6	93	99	2	97	99
	% hlutfall	6	94	100	2	98	100
KSÍ	Fjöldi iðkana	765	2.101	2.866	2.239	627	2.866
	% hlutfall	27	73	100	78	22	100
LH	Fjöldi iðkana	778	927	1.705	417	1.288	1.705
	% hlutfall	46	54	100	24	76	100
SKY	Fjöldi iðkana	4	9	13	8	5	13
	% hlutfall	31	69	100	62	38	100
SKÍ	Fjöldi iðkana	34	46	80	67	13	80
	% hlutfall	43	58	100	84	16	100
SSI	Fjöldi iðkana	159	109	268	229	39	268
	% hlutfall	59	41	100	85	15	100
STÍ	Fjöldi iðkana	6	83	89		89	89
	% hlutfall	7	93	100		100	100
SIL	Fjöldi iðkana	44	217	261	11	250	261
	% hlutfall	17	83	100	4	96	100
TSÍ	Fjöldi iðkana	222	283	505	117	388	505
	% hlutfall	44	56	100	23	77	100
ÍF	Fjöldi iðkana	28	15	43		43	43
	% hlutfall	65	35	100		100	100
ÍFA	Fjöldi iðkana	159	264	423	272	151	423
	% hlutfall	38	62	100	64	36	100
Alls	Fjöldi iðkana	6.114	9.770	15.884	7.702	8.182	15.884
	% hlutfall	38	62	100	48	52	100

Ungmennasamband Kjalarnesþings (UMSK) frh.



Ungmennasamband Skagafjarðar (UMSS)

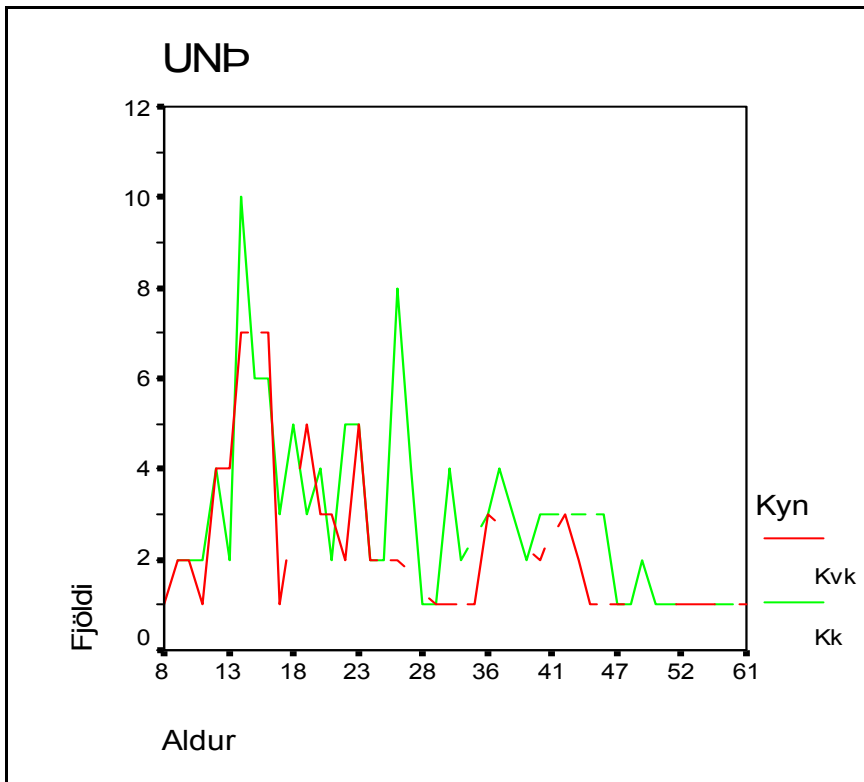
Sérsamband/íþróttagrein		Kvk	Kk	Alls	< 15	16 <	Alls
AKS	Fjöldi iðkana	6	27	33		33	33
	% hlutfall	18	82	100		100	100
FRI	Fjöldi iðkana	102	110	212	157	55	212
	% hlutfall	48	52	100	74	26	100
GSI	Fjöldi iðkana	39	100	139	37	102	139
	% hlutfall	28	72	100	27	73	100
KKÍ	Fjöldi iðkana	129	200	329	260	69	329
	% hlutfall	39	61	100	79	21	100
KSI	Fjöldi iðkana	159	229	388	277	111	388
	% hlutfall	41	59	100	71	29	100
LH	Fjöldi iðkana	180	288	468	104	364	468
	% hlutfall	38	62	100	22	78	100
SSI	Fjöldi iðkana	65	24	89	76	13	89
	% hlutfall	73	27	100	85	15	100
ÍF	Fjöldi iðkana	8	9	17		17	17
	% hlutfall	47	53	100		100	100
ÍFA	Fjöldi iðkana	7		7		7	7
	% hlutfall	100		100		100	100
Alls	Fjöldi iðkana	695	987	1.682	911	771	1.682
	% hlutfall	41	59	100	54	46	100





Ungmennasamband Norður Þingeyinga (UNÞ)

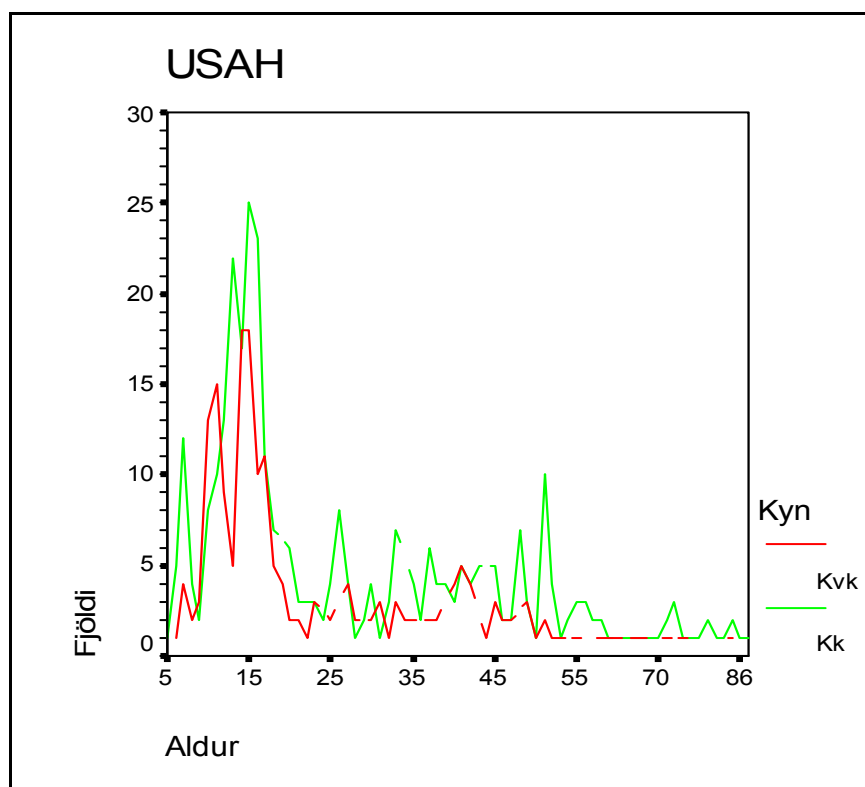
Sérsamband/íþróttagrein		Kvk	Kk	Alls	< 15	16 <	Alls
BLÍ	Fjöldi iðkana	6	2	8		8	8
	% hlutfall	75	25	100		100	100
BSÍ	Fjöldi iðkana	3	8	11		11	11
	% hlutfall	27	73	100		100	100
FRI	Fjöldi iðkana	41	37	78	29	49	78
	% hlutfall	53	47	100	37	63	100
GSI	Fjöldi iðkana	2	12	14		14	14
	% hlutfall	14	86	100		100	100
KSI	Fjöldi iðkana	18	58	76	20	56	76
	% hlutfall	24	76	100	26	74	100
Alls	Fjöldi iðkana	70	117	187	49	138	187
	% hlutfall	37	63	100	26	74	100





Ungmennasamband Austur Húnvetninga (USAH)

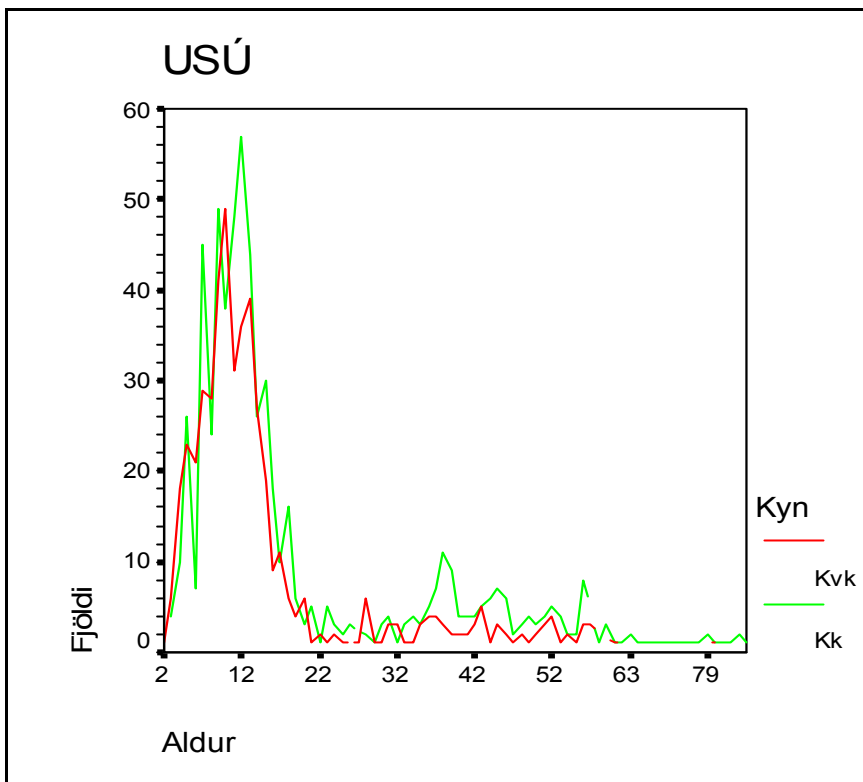
<i>Sérsamband/íþróttagrein</i>		<i>Kvk</i>	<i>Kk</i>	<i>Alls</i>	<i>< 15</i>	<i>16 <</i>	<i>Alls</i>
FRÍ	Fjöldi iðkana	71	56	127	83	44	127
	% hlutfall	56	44	100	65	35	100
GSI	Fjöldi iðkana	20	43	63	7	56	63
	% hlutfall	32	68	100	11	89	100
KKÍ	Fjöldi iðkana	10	17	27	20	7	27
	% hlutfall	37	63	100	74	26	100
KSI	Fjöldi iðkana	42	104	146	77	69	146
	% hlutfall	29	71	100	53	47	100
LH	Fjöldi iðkana	46	83	129	20	109	129
	% hlutfall	36	64	100	16	84	100
STÍ	Fjöldi iðkana		14	14		14	14
	% hlutfall		100	100		100	100
Alls	Fjöldi iðkana	189	317	506	207	299	506
	% hlutfall	37	63	100	41	59	100





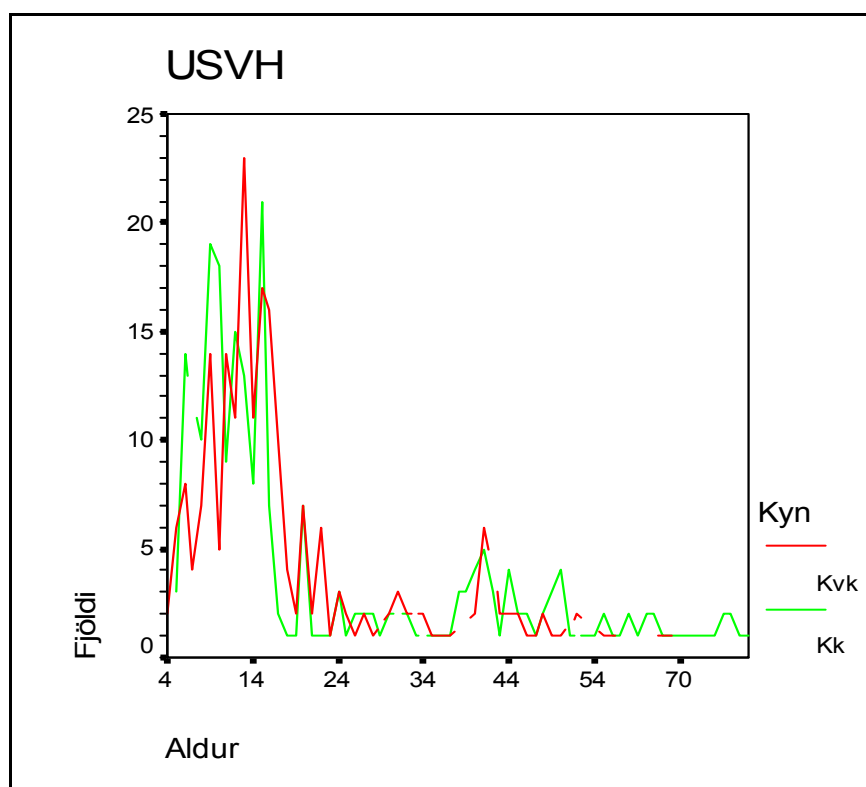
Ungmennasambandið Úlfjótur (USÚ)

Sérsamband/íþróttagrein		Kvk	Kk	Alls	< 15	16 <	Alls
BLÍ	Fjöldi iðkana	50	19	69	45	24	69
	% hlutfall	72	28	100	65	35	100
DSÍ	Fjöldi iðkana	8	1	9		9	9
	% hlutfall	89	11	100		100	100
FRÍ	Fjöldi iðkana	57	79	136	115	21	136
	% hlutfall	42	58	100	85	15	100
FSÍ	Fjöldi iðkana	124	59	183	182	1	183
	% hlutfall	68	32	100	99	1	100
GSÍ	Fjöldi iðkana	28	58	86	3	83	86
	% hlutfall	33	67	100	3	97	100
KKÍ	Fjöldi iðkana	3	34	37	22	15	37
	% hlutfall	8	92	100	59	41	100
KSI	Fjöldi iðkana	106	218	324	259	65	324
	% hlutfall	33	67	100	80	20	100
LH	Fjöldi iðkana	55	95	150	36	114	150
	% hlutfall	37	63	100	24	76	100
SSI	Fjöldi iðkana	53	45	98	94	4	98
	% hlutfall	54	46	100	96	4	100
TSÍ	Fjöldi iðkana		6	6		6	6
	% hlutfall		100	100		100	100
ÍSS	Fjöldi iðkana	3	17	20	20		20
	% hlutfall	15	85	100	100		100
Alls	Fjöldi iðkana	487	631	1.118	776	342	1.118
	% hlutfall	44	56	100	69	31	100



Ungmennasamband Vestur Húnavetninga (USVH)

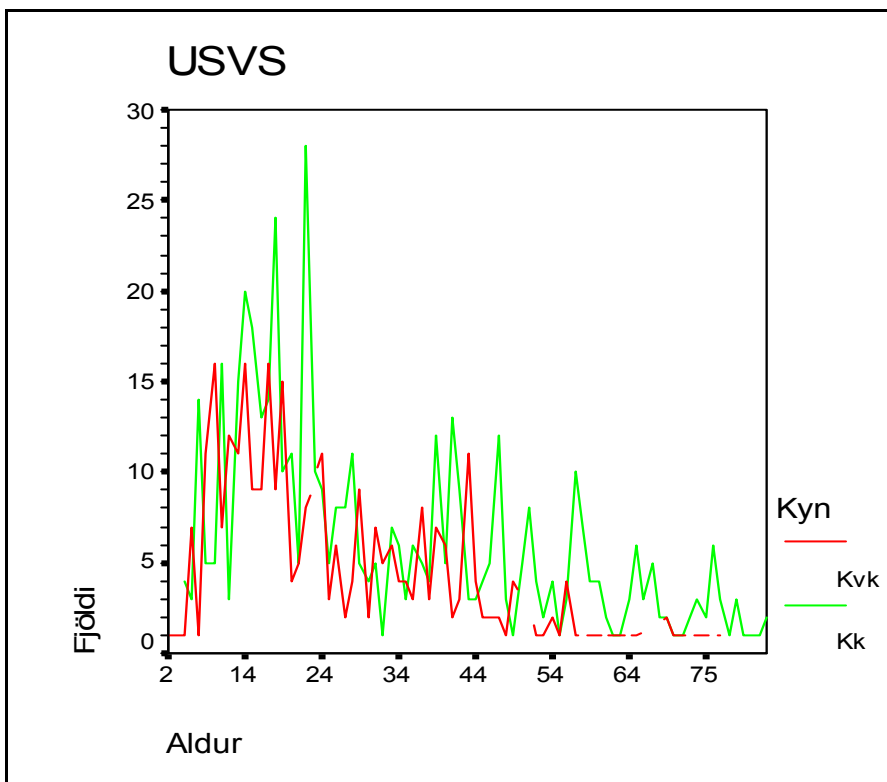
<i>Sérsamband/íþróttagrein</i>		<i>Kvk</i>	<i>Kk</i>	<i>Alls</i>	<i>< 15</i>	<i>16 <</i>	<i>Alls</i>
FRI	Fjöldi iðkana	17	13	30	15	15	30
	% hlutfall	57	43	100	50	50	100
FSÍ	Fjöldi iðkana	28	3	31	31		31
	% hlutfall	90	10	100	100		100
KKI	Fjöldi iðkana	53	56	109	75	34	109
	% hlutfall	49	51	100	69	31	100
KSI	Fjöldi iðkana	18	50	68	50	18	68
	% hlutfall	26	74	100	74	26	100
LH	Fjöldi iðkana	78	92	170	41	129	170
	% hlutfall	46	54	100	24	76	100
SSI	Fjöldi iðkana	17	7	24	22	2	24
	% hlutfall	71	29	100	92	8	100
IFA	Fjöldi iðkana	6	13	19	18	1	19
	% hlutfall	32	68	100	95	5	100
Alls	Fjöldi iðkana	217	234	451	252	199	451
	% hlutfall	48	52	100	56	44	100





Ungmennasamband Vestur Skautfellinga (USVS)

Sérsamband/íþróttagrein		Kvk	Kk	Alls	< 15	16 <	Alls
BSÍ	Fjöldi iðkana	19	18	37	11	26	37
	% hlutfall	51	49	100	30	70	100
FRÍ	Fjöldi iðkana	59	126	185	47	138	185
	% hlutfall	32	68	100	25	75	100
GSI	Fjöldi iðkana	12	51	63	4	59	63
	% hlutfall	19	81	100	6	94	100
KKI	Fjöldi iðkana	54	82	136	39	97	136
	% hlutfall	40	60	100	29	71	100
KSI	Fjöldi iðkana	44	76	120	40	80	120
	% hlutfall	37	63	100	33	67	100
LH	Fjöldi iðkana	108	121	229	50	179	229
	% hlutfall	47	53	100	22	78	100
IFA	Fjöldi iðkana	6	5	11	5	6	11
	% hlutfall	55	45	100	45	55	100
Alls	Fjöldi iðkana	302	479	781	196	585	781
	% hlutfall	39	61	100	25	75	100





Pátttaka í landshlutum

Skipting íbúa, iðkenda og iðkana á aldurshópa og hlutfall iðkenda og iðkunar

<i>Tegund</i>	<i>Kyn</i>	<i>0-4</i>	<i>5-9</i>	<i>10-14</i>	<i>15-19</i>	<i>20-29</i>	<i>30-39</i>	<i>40-49</i>	<i>50-59</i>	<i>60-69</i>	<i>70-79</i>	<i>80-89</i>	<i>90-109</i>	<i>Alls</i>
Hagstofa	Kk	10.701	10.948	11.825	10.879	21.619	21.046	21.393	17.346	10.294	7.590	3.145	384	147.170
Iðkendur	Kk	734	6.262	8.328	5.096	5.672	5.070	4.996	3.571	1.624	865	246	17	42.481
Iðkun	Kk	810	9.599	14.010	7.466	7.040	6.108	6.000	4.166	1.839	946	260	18	58.262
% Iðkendur	Kk	6,86	57,20	70,43	46,84	26,24	24,09	23,35	20,59	15,78	11,40	7,82	4,43	28,87
% Iðkun	Kk	7,57	87,68	118,48	68,63	32,56	29,02	28,05	24,02	17,86	12,46	8,27	4,69	39,59
Hagstofa	Kvk	10.317	10.467	11.289	10.438	21.067	20.453	21.077	16.499	10.610	8.712	4.610	664	146.407
Iðkendur	Kvk	750	5.659	7.223	3.472	2.543	2.029	2.373	1.650	685	235	50	3	26.672
Iðkun	Kvk	815	8.116	10.877	4.546	2.963	2.291	2.652	1.862	758	256	52	3	35.191
% Iðkendur	Kvk	7,27	54,07	63,98	33,26	12,07	9,92	11,26	10,00	6,46	2,70	1,08	0,35	18,22
% Iðkun	Kvk	7,90	77,54	96,35	43,55	14,06	11,20	12,58	11,29	7,14	2,94	1,13	0,35	24,04

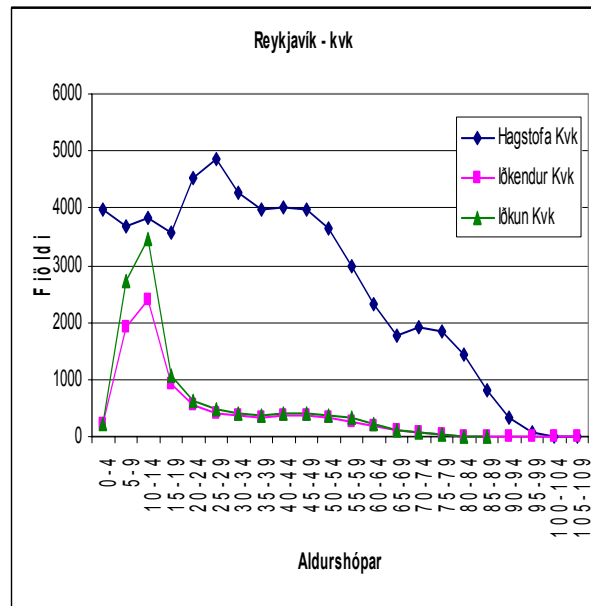
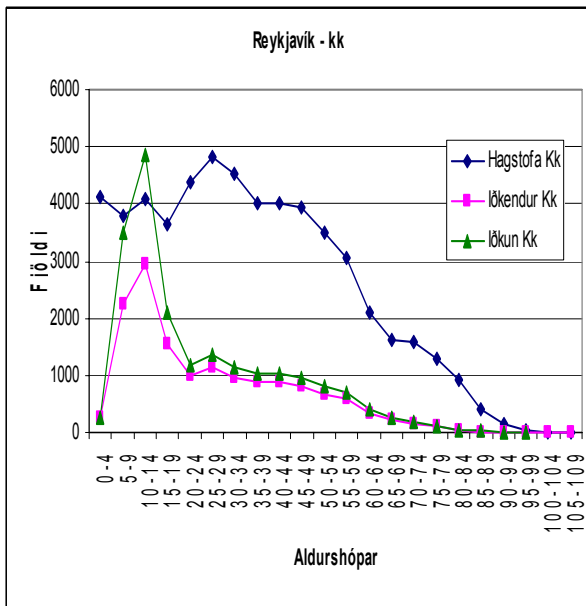
Póstnúmer í landshlutum

<i>Landshluti</i>	<i>Póstnúmer</i>
Reykjavík	101 – 150
Höfuðborgarsvæði utan Rvk.	170, 200 – 225, 270
Reykjanes	190, 230 – 260
Vesturland	300 – 371
Vestfirðir	380 – 524
NV-land	530 – 580
NA-land	600 – 681
Austurland	685 – 785
Suðurland	800 – 900

Reykjavík

Skipting íbúa, iðkenda og iðkana á aldurshópa og hlutfall iðkenda og iðkunar

Tegund	Kyn	0-4	5-9	10-14	15-19	25-29	30-39	40-49	50-59	60-69	70-79	80-89	90-109	Alls
Hagstofa	Kk	4.131	3.779	4.087	3.647	9.205	8.549	7.953	6.557	3.713	2.871	1.322	165	55.979
Iðkendur	Kk	251	2.263	2.944	1.537	2.109	1.846	1.677	1.263	574	260	59	4	14.787
Iðkun	Kk	275	3.504	4.865	2.093	2.558	2.187	2.003	1.502	667	295	67	5	20.021
% Iðkendur	Kk	6,08	59,88	72,03	42,14	22,91	21,59	21,09	19,26	15,46	9,06	4,46	2,42	26,42
% Iðkun	Kk	6,66	92,72	119,04	57,39	121,29	25,58	25,19	22,91	17,96	10,28	5,07	3,03	35,77
Hagstofa	Kvk	3.973	3.698	3.844	3.561	9.387	8.257	7.961	6.657	4.069	3.766	2.262	436	57.871
Iðkendur	Kvk	227	1.927	2.384	916	955	680	737	605	269	98	16	0	8.814
Iðkun	Kvk	239	2.736	3.446	1.081	1.080	747	814	695	314	106	17	0	11.275
% Iðkendur	Kvk	5,71	52,11	62,02	25,72	10,17	8,24	9,26	9,09	6,61	2,60	0,71	0,00	15,23
% Iðkun	Kvk	6,02	73,99	89,65	30,36	113,09	9,05	10,22	10,44	7,72	2,81	0,75	0,00	19,48



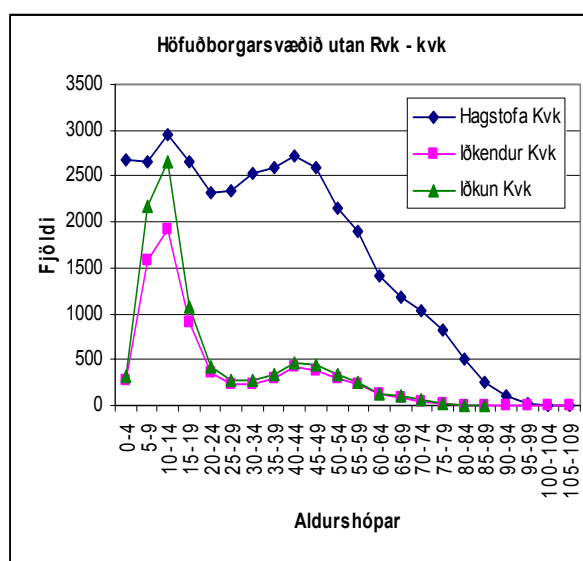
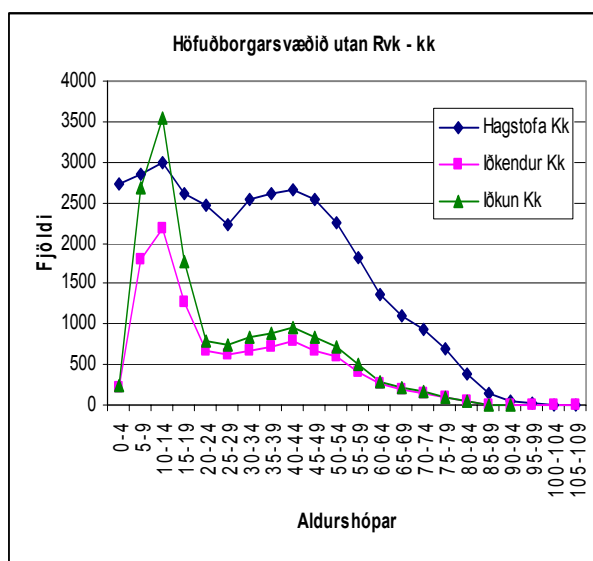
Iðkanir innan pósthúmera og röð íþróttagreina

Kyn	Póstfang	Iðkanir	1	2	3	4	5
Kk	101 Reykjavík	1940	GSÍ	KSÍ	BSÍ	KKÍ	SKY
Kvk	101 Reykjavík	1048	BSÍ	GSÍ	FSÍ	KSÍ	HSÍ
Kk	103 Reykjavík	245	GSÍ	KSÍ	BSÍ	HSÍ	SKÍ/BTÍ
Kvk	103 Reykjavík	139	GSÍ	BSÍ	KSÍ/HSÍ	FRÍ/LH	
Kk	104 Reykjavík	1496	BSÍ	KSÍ	GSÍ	KKÍ	HSÍ
Kvk	104 Reykjavík	771	BSÍ	KSÍ	GSÍ	FSÍ	LH
Kk	105 Reykjavík	2308	KSÍ	GSÍ	BSÍ	HSÍ	KKÍ
Kvk	105 Reykjavík	1269	BSÍ	KSÍ	GSÍ	FSÍ	DSÍ
Kk	107 Reykjavík	1912	KSÍ	GSÍ	BSÍ	ÍFA	KKÍ
Kvk	107 Reykjavík	1003	HSÍ	KSÍ	GSÍ	ÍFA	BSÍ
Kk	108 Reykjavík	2402	GSÍ	KSÍ	BSÍ	HSÍ	LH
Kvk	108 Reykjavík	1498	KSÍ	BSÍ	GSÍ	HSÍ	FSÍ
Kk	109 Reykjavík	1932	GSÍ	KSÍ	BSÍ	HSÍ	LH
Kvk	109 Reykjavík	1211	DSÍ	GSÍ	KSÍ	HSÍ	FSÍ
Kk	110 Reykjavík	1961	KSÍ	GSÍ	LH	BSÍ	HSÍ
Kvk	110 Reykjavík	1181	KSÍ	LH	BSÍ	HSÍ	FSÍ
Kk	111 Reykjavík	941	KSÍ	GSÍ	LH	STÍ	KLÍ
Kvk	111 Reykjavík	510	KSÍ	GSÍ	DSÍ	LH	FSÍ
Kk	112 Reykjavík	4219	KSÍ	GSÍ	ÍFA	KKÍ	SSÍ
Kvk	112 Reykjavík	2278	KSÍ	ÍFA	FSÍ	GSÍ	LH
Kk	113 Reykjavík	574	GSÍ	KSÍ	BSÍ	STÍ	ÍFA
Kvk	113 Reykjavík	301	GSÍ	FSÍ	KSÍ	LH	BSÍ/DSÍ
Kk	116 Kjalarnes	77	LH	KSÍ	STÍ	GSÍ	FRÍ/HNE
Kvk	116 Kjalarnes	59	LH	KSÍ/FSÍ			DSÍ
Kk	150 Reykjavík	14	BSÍ	HSÍ			
Kvk	150 Reykjavík	7	HSÍ				

Höfuðborgarsvæðið utan Reykjavíkur

Skipting íbúa, iðkenda og iðkana á aldurshópa og hlutfall iðkenda og iðkunar

Tegund	Kyn	0-4	5-9	10-14	15-19	20-29	30-39	40-49	50-59	60-69	70-79	80-89	90-109	Alls
Hagstofa	Kk	2.740	2.840	2.990	2.611	4.695	5.146	5.190	4.079	2.450	1.637	539	71	34.988
Iðkendur	Kk	220	1.786	2.179	1.278	1.280	1.401	1.463	1.025	443	242	48	2	11.367
Iðkun	Kk	239	2.678	3.534	1.776	1.536	1.722	1.797	1.231	515	271	52	2	15.353
% Iðkendur	Kk	8,03	62,89	72,88	48,95	27,26	27,23	28,19	25,13	18,08	14,78	8,91	2,82	32,49
% Iðkun	Kk	8,72	94,30	118,19	68,02	120,00	33,46	34,62	30,18	21,02	16,55	9,65	2,82	43,88
Hagstofa	Kvk	2.673	2.660	2.951	2.661	4.669	5.121	5.312	4.036	2.575	1.868	754	135	35.415
Iðkendur	Kvk	274	1.591	1.925	897	608	527	801	523	218	62	8	0	7.434
Iðkun	Kvk	307	2.163	2.659	1.084	702	593	904	594	237	73	9	0	9.325
% Iðkendur	Kvk	10,25	59,81	65,23	33,71	13,02	10,29	15,08	12,96	8,47	3,32	1,06	0,00	20,99
% Iðkun	Kvk	11,49	81,32	90,11	40,74	115,46	11,58	17,02	14,72	9,20	3,91	1,19	0,00	26,33



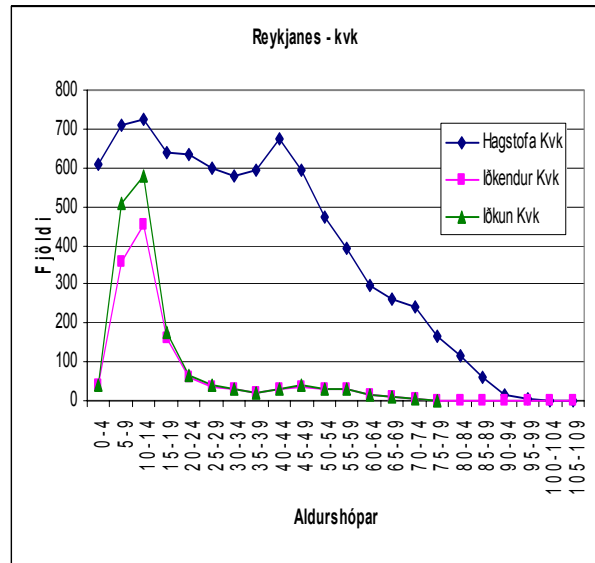
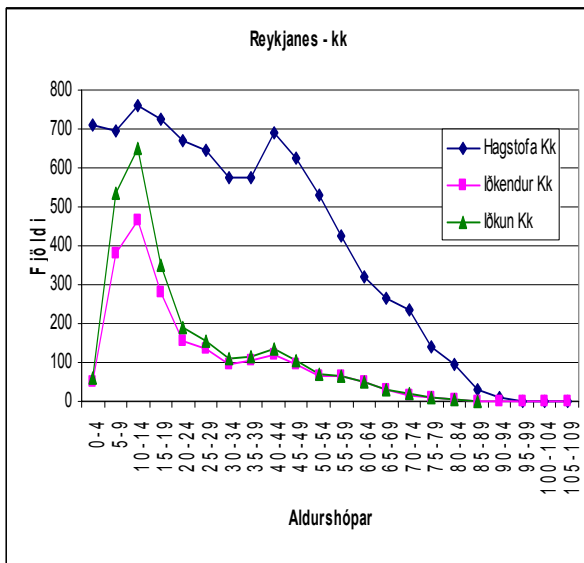
Iðkanir innan póstnúmera og röð íþróttagreina

Kyn	Póstfang	Iðkanir	1	2	3	4	5
Kk	170 Seltjarnarnes	1314	KSÍ	GSÍ	HSÍ	BSÍ	SKY
Kvk	170 Seltjarnarnes	674	HSÍ	GSÍ	FSÍ	KSÍ	LH
Kk	200 Kópavogur	3206	KSÍ	GSÍ	HSÍ	BSÍ	TSÍ
Kvk	200 Kópavogur	1789	HSÍ	KSÍ	GSÍ	DSÍ	LH
Kk	201 Kópavogur	2032	KSÍ	GSÍ	HSÍ	LH	BSÍ
Kvk	201 Kópavogur	1150	GSÍ	KSÍ	FSÍ	DSÍ	LH
Kk	203 Kópavogur	140	LH	GSÍ	KSÍ	KKÍ	SKÍ
Kvk	203 Kópavogur	81	LH	GSÍ	FSÍ	DSÍ	TSÍ
Kk	210 Garðabær	2127	GSÍ	KSÍ	IFA	HSÍ	BSÍ
Kvk	210 Garðabær	1221	GSÍ	FSÍ	HSÍ	KSÍ	LH
Kk	220 Hafnarfjörður	3143	GSÍ	HSÍ	KSÍ	FRÍ	KKÍ
Kvk	220 Hafnarfjörður	2128	FSÍ	HSÍ	KSÍ	FRÍ	GSÍ
Kk	221 Hafnarfjörður	1588	GSÍ	KSÍ	HSÍ	FRÍ	LH
Kvk	221 Hafnarfjörður	1147	FSÍ	HSÍ	KSÍ	GSÍ	FRÍ
Kk	225 Bessastaðahreppur	430	KSÍ	GSÍ	LH	SÍL	KKÍ
Kvk	225 Bessastaðahreppur	295	KSÍ	LH	FSÍ	GSÍ	DSÍ
Kk	270 Mosfellsbær	1373	GSÍ	LH	KSÍ	HSÍ	FRÍ
Kvk	270 Mosfellsbær	840	LH	FRÍ	KSÍ	GSÍ	FSÍ

Reykjanes

Skipting íbúa, iðkenda og iðkana á aldurshópa og hlutfall iðkenda og iðkunar

Tegund	Kyn	0-4	5-9	10-14	15-19	25-29	30-39	40-49	50-59	60-69	70-79	80-89	90-109	Alls
Hagstofa	Kk	708	695	760	725	1.315	1.149	1.314	959	585	375	126	13	8.724
Iðkendur	Kk	52	381	464	279	291	197	215	130	77	29	9	0	2.124
Iðkun	Kk	61	537	648	349	346	225	241	137	81	30	9	0	2.664
% Iðkendur	Kk	7,34	54,82	61,05	38,48	22,13	17,15	16,36	13,56	13,16	7,73	7,14	0,00	24,35
% Iðkun	Kk	8,62	77,27	85,26	48,14	118,90	19,58	18,34	14,29	13,85	8,00	7,14	0,00	30,54
Hagstofa	Kvk	608	709	727	639	1.237	1.176	1.268	866	560	404	174	18	8.386
Iðkendur	Kvk	39	356	452	159	99	50	66	57	24	9	0	0	1.311
Iðkun	Kvk	42	508	577	178	102	52	69	60	24	9	0	0	1.621
% Iðkendur	Kvk	6,41	50,21	62,17	24,88	8,00	4,25	5,21	6,58	4,29	2,23	0,00	0,00	15,63
% Iðkun	Kvk	6,91	71,65	79,37	27,86	103,03	4,42	5,44	6,93	4,29	2,23	0,00	0,00	19,33



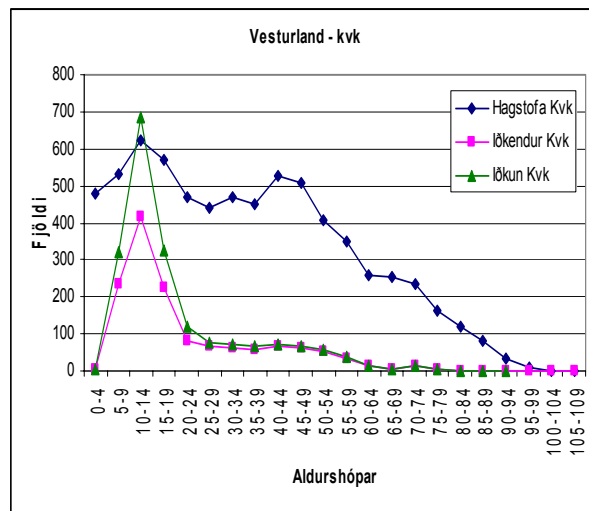
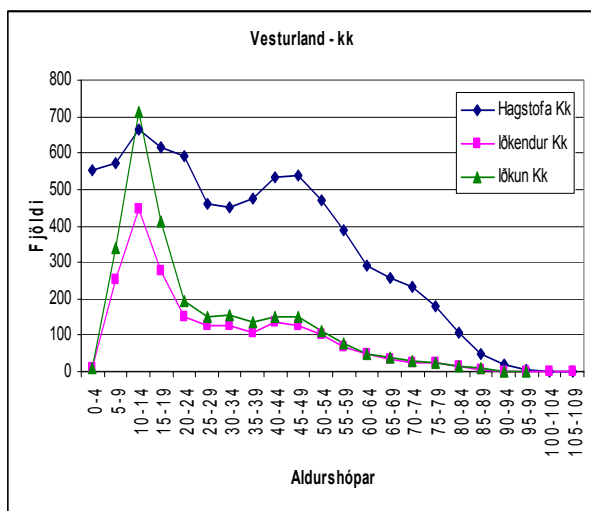
Iðkanir innan pósthúma og röð íþróttagreina

Kyn	Póstfang	Iðkanir	1	2	3	4	5
Kk	190 Vogar	159	KKÍ	GSÍ	KSÍ	SSÍ	LH
Kvk	190 Vogar	97	SSÍ	KSÍ	GSÍ	FSÍ	KKÍ
Kk	230 Keflavík	1266	KSÍ	GSÍ	KKÍ	LH	SSÍ
Kvk	230 Keflavík	805	FSÍ	KKÍ	SSÍ	KSÍ	LH
Kk	233 Hafnir	7		LH/SSÍ/STÍ		BSÍ	
Kvk	233 Hafnir	6	SSÍ		BSÍ/FSÍ/GSÍ/LH		
Kk	240 Grindavík	468	KSÍ	GSÍ	KKÍ	LH	SSÍ
Kvk	240 Grindavík	311	KKÍ	GSÍ	FSÍ	SSÍ	LH
Kk	245 Sandgerði	204	KSÍ	KKÍ	GSÍ	LH	SSÍ
Kvk	245 Sandgerði	107	KSÍ	KKÍ	SSÍ	GSÍ	
Kk	250 Garður	73	GSÍ		KSÍ/LH	KKÍ	STÍ/ÍF
Kvk	250 Garður	42	LH	FSÍ	KSÍ	KKÍ	GSÍ/SSÍ
Kk	260 Njarðvík	487	KKÍ	KSÍ	GSÍ	LH	SSÍ
Kvk	260 Njarðvík	253	KKÍ	SSÍ	LH	FSÍ	KSÍ

Vesturland

Skipting íbúa, iðkenda og iðkana á aldurshópa og hlutfall iðkenda og iðkunar

Tegund	Kyn	0-4	5-9	10-14	15-19	25-29	30-39	40-49	50-59	60-69	70-79	80-89	90-109	Alls
Hagstofa	Kk	555	571	663	616	1.056	926	1.070	856	548	412	155	26	7.454
Iðkendur	Kk	12	254	447	274	279	235	263	170	81	48	22	2	2.087
Iðkun	Kk	12	341	715	413	341	294	300	187	88	51	23	2	2.767
% Iðkendur	Kk	2,16	44,48	67,42	44,48	26,42	25,38	24,58	19,86	14,78	11,65	14,19	7,69	28,00
% Iðkun	Kk	2,16	59,72	107,84	67,05	122,22	31,75	28,04	21,85	16,06	12,38	14,84	7,69	37,12
Hagstofa	Kvk	479	532	622	570	908	918	1.036	757	515	398	201	42	6.978
Iðkendur	Kvk	3	233	415	223	148	121	131	85	21	20	4	2	1.406
Iðkun	Kvk	3	320	687	328	193	138	140	94	21	20	4	2	1.950
% Iðkendur	Kvk	0,63	43,80	66,72	39,12	16,30	13,18	12,64	11,23	4,08	5,03	1,99	4,76	20,15
% Iðkun	Kvk	0,63	60,15	110,45	57,54	130,41	15,03	13,51	12,42	4,08	5,03	1,99	4,76	27,94



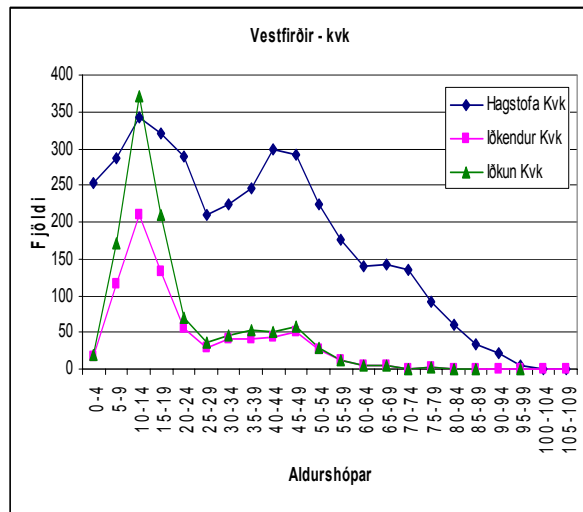
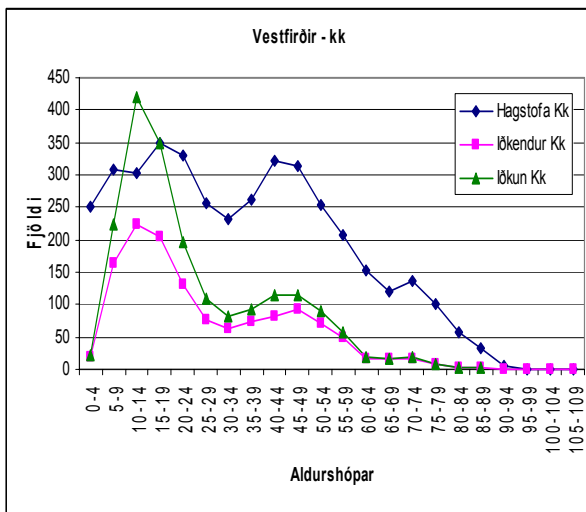
Iðkanir innan póstnúmera og röð íþróttagreina

Kyn	Póstfang	Iðkanir	1	2	3	4	5
Kk	300 Akranes	904	GSÍ	KSÍ	LH	KKÍ	BSÍ
Kvk	300 Akranes	633	KSÍ	FSÍ	SSÍ	GSÍ	BSÍ
Kk	301 Akranes	53	LH	KSÍ	KKÍ	GSÍ	KAÍ/STÍ
Kvk	301 Akranes	36	LH	FSÍ	KSÍ/DSÍ		KKÍ/SSÍ
Kk	310 Borgarnes	410	LH	KSÍ	GSÍ	KKÍ	FRÍ
Kvk	310 Borgarnes	238	LH	GSÍ	FRÍ	KSÍ	SSÍ
Kk	311 Borgarnes	275	LH	KSÍ	KKÍ	FRÍ	GSÍ
Kvk	311 Borgarnes	161	LH	BLÍ	FRÍ/DSÍ		KSÍ
Kk	320 Reykholt í Borgarfirði	109	FRÍ	KKÍ	LH	DSÍ	SSÍ
Kvk	320 Reykholt í Borgarfirði	123	FRÍ	KKÍ	LH	DSÍ	SSÍ
Kk	340 Stykkishólmur	378	KKÍ	GSÍ	FRÍ	LH	BLÍ
Kvk	340 Stykkishólmur	248	KKÍ	FRÍ	GSÍ	KSÍ	BLÍ
Kk	350 Grundarfjörður	235	KSÍ	LH	FRÍ	GSÍ	KKÍ/BLÍ
Kvk	350 Grundarfjörður	177	KSÍ	FRÍ	BLÍ	LH	KKÍ
Kk	355 Ólafsvík	139	KSÍ	GSÍ	FRÍ	LH	BLÍ
Kvk	355 Ólafsvík	88	FSÍ	FRÍ	SSÍ		KSÍ/BLÍ
Kk	356 Snæfellsbær	28	LH/GSÍ		FRÍ		KSÍ/SSÍ
Kvk	356 Snæfellsbær	32	FRÍ	SSÍ	LH	KSÍ	
Kk	360 Hellissandur	47	FSÍ/GSÍ		LH	KSÍ	SSÍ
Kvk	360 Hellissandur	34	FSÍ	LH	FRÍ	SSÍ	
Kk	370 Búðardalur	60	KSÍ	LH	GLÍ	FRÍ	GSÍ
Kvk	370 Búðardalur	48	LH	FRÍ	KSÍ	GLÍ	
Kk	371 Búðardalur	129	LH	KSÍ	FRÍ	GLÍ	SSÍ
Kvk	371 Búðardalur	132	LH	FRÍ	KSÍ	GLÍ	SSÍ

Vestfirðir

Skipting íbúa, iðkenda og iðkana á aldurshópa og hlutfall iðkenda og iðkunar

Tegund	Kyn	0-4	5-9	10-14	15-19	25-29	30-39	40-49	50-59	60-69	70-79	80-89	90-109	Alls
Hagstofa	Kk	250	307	302	350	586	492	636	461	273	237	90	6	3.990
Iðkendur	Kk	20	163	224	205	208	138	173	119	32	24	5	0	1.311
Iðkun	Kk	22	224	419	349	304	175	229	149	36	25	5	0	1.937
% Iðkendur	Kk	8,00	53,09	74,17	58,57	35,49	28,05	27,20	25,81	11,72	10,13	5,56	0,00	32,86
% Iðkun	Kk	8,80	72,96	138,74	99,71	146,15	35,57	36,01	32,32	13,19	10,55	5,56	0,00	48,55
Hagstofa	Kvk	254	286	341	320	498	469	592	400	282	227	95	28	3.792
Iðkendur	Kvk	17	116	210	133	85	83	94	39	11	3	2	1	794
Iðkun	Kvk	19	171	371	210	107	98	107	42	11	3	2	1	1.142
% Iðkendur	Kvk	6,69	40,56	61,58	41,56	17,07	17,70	15,88	9,75	3,90	1,32	2,11	3,57	20,94
% Iðkun	Kvk	7,48	59,79	108,80	65,63	125,88	20,90	18,07	10,50	3,90	1,32	2,11	3,57	30,12



Iðkanir innan pósthúma og röð íþróttageina (þó ekki 401, 425, 522, 523 og 524)

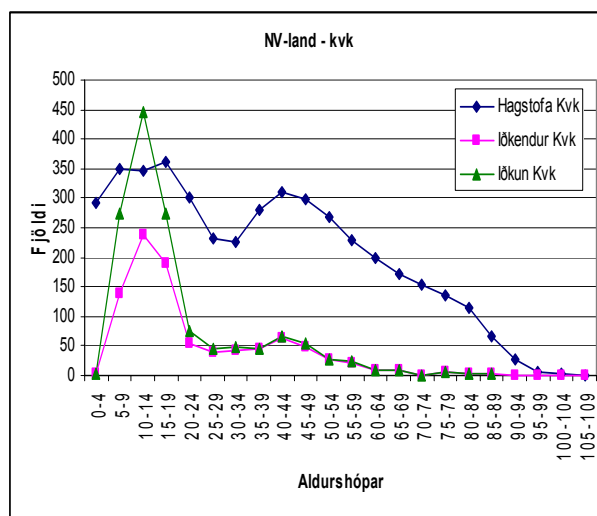
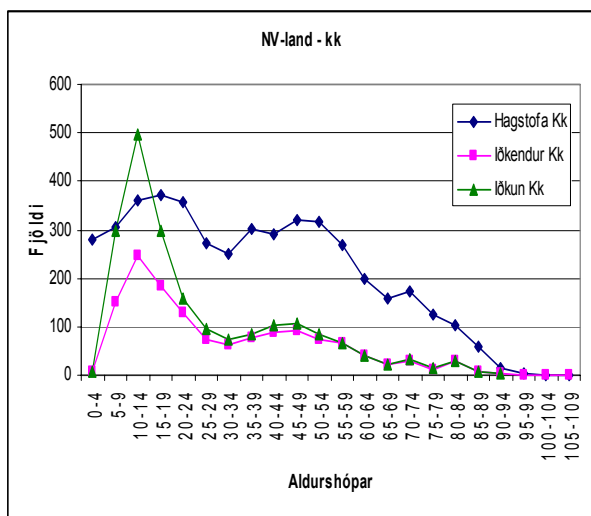
Kyn	Póstfang	Iðkanir	1	2	3	4	5
Kk	380 Króksfjarðarnes	43	KSÍ/FRÍ		GLÍ	SSÍ	
Kvk	380 Króksfjarðarnes	44	FRÍ	GLÍ	KSÍ	SSÍ	
Kk	400 Ísafjörður	686	KSÍ	KKÍ	GSÍ	SKÍ	SÍL
Kvk	400 Ísafjörður	374	KSÍ	SKÍ	SSÍ	KKÍ	GSÍ
Kk	410 Hnífsdalur	59	KSÍ	KKÍ	LH	SÍL	GSÍ
Kvk	410 Hnífsdalur	30	LH	SSÍ	SÍL	KSÍ/KKÍ/GSÍ	
Kk	415 Bolungarvík	199	GSÍ	KSÍ	KKÍ	LH	SÍL
Kvk	415 Bolungarvík	86	GSÍ	LH	KSÍ	SKÍ	SÍL
Kk	420 Súðavík	80	KSÍ	KKÍ	BSÍ	GSÍ	
Kvk	420 Súðavík	16	KSÍ	SKÍ			
Kk	425 Flateyri	36	GSÍ	SKÍ	SÍL		
Kk	430 Suðureyri	51	KSÍ	FRÍ	GSÍ	LH	
Kvk	430 Suðureyri	40	KSÍ	FRÍ	LH		
Kk	450 Patreksfjörður	137	KKÍ	KSÍ	GSÍ	FRÍ	SÍL
Kvk	450 Patreksfjörður	81	KKÍ	GSÍ	KSÍ	FRÍ	
Kk	451 Patreksfjörður	20	FRÍ	KSÍ			
Kvk	451 Patreksfjörður	10	FRÍ	KSÍ			
Kk	460 Tálknafjörður	80	SKY	KSÍ	KKÍ		BLÍ/SSÍ
Kvk	460 Tálknafjörður	54	SSÍ	SKY	BLÍ	FRÍ	KSÍ/KKÍ
Kk	465 Bíldudalur	75	KSÍ	FRÍ	GSÍ	BLÍ/LH	
Kvk	465 Bíldudalur	43	FRÍ	KKÍ		BLÍ/GSÍ/KSÍ	
Kk	470 Þingeyri	98	FRÍ	GSÍ	KSÍ	LH	BSÍ/SÍL
Kvk	470 Þingeyri	75	FRÍ	KSÍ	LH	GSÍ/SÍL	
Kk	471 Þingeyri	12	FRÍ/KSÍ		SÍL		
Kvk	471 Þingeyri	12	FRÍ	KSÍ			
Kk	500 Staður	74	KKÍ	KSÍ	LH	FRÍ	ÍFA
Kvk	500 Staður	70	KKÍ	FRÍ	KSÍ	ÍFA	LH
Kk	510 Hólmavík	244	KSÍ	KKÍ	SKÍ	FRÍ	BSÍ/ÍFA
Kvk	510 Hólmavík	153	KSÍ	KKÍ/FRÍ		ÍFA	BSÍ
Kk	520 Drangsnæs	32	KSÍ	FRÍ	KKÍ	SKÍ	
Kvk	520 Drangsnæs	37	FRÍ	KSÍ	SKÍ		



Norðurland vestra

Skipting íbúa, iðkenda og iðkana á aldurshópa og hlutfall iðkenda og iðkunar

Tegund	Kyn	0-4	5-9	10-14	15-19	25-29	30-39	40-49	50-59	60-69	70-79	80-89	90-109	Alls
Hagstofa	Kk	278	306	360	371	627	552	611	586	357	298	160	17	4.523
Iðkendur	Kk	7	150	245	183	203	141	178	140	64	42	37	2	1.392
Iðkun	Kk	7	300	498	300	256	158	207	152	65	47	37	2	2.029
% Iðkendur	Kk	2,52	49,02	68,06	49,33	32,38	25,54	29,13	23,89	17,93	14,09	23,13	11,76	30,78
% Iðkun	Kk	2,52	98,04	138,33	80,86	126,11	28,62	33,88	25,94	18,21	15,77	23,13	11,76	44,86
Hagstofa	Kvk	291	348	345	362	534	507	610	497	372	290	181	36	4.373
Iðkendur	Kvk	4	139	238	189	94	87	112	49	19	7	7	0	945
Iðkun	Kvk	4	275	445	274	121	93	119	51	19	7	7	0	1.415
% Iðkendur	Kvk	1,37	39,94	68,99	52,21	17,60	17,16	18,36	9,86	5,11	2,41	3,87	0,00	21,61
% Iðkun	Kvk	1,37	79,02	128,99	75,69	128,72	18,34	19,51	10,26	5,11	2,41	3,87	0,00	32,36



Iðkanir innan pósthúma og röð íþróttagreina

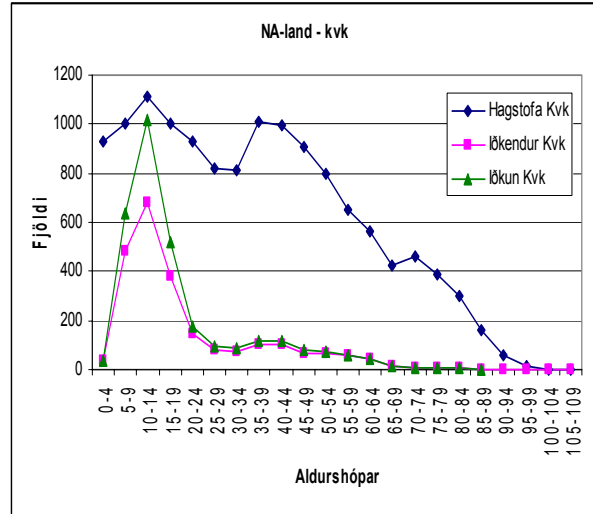
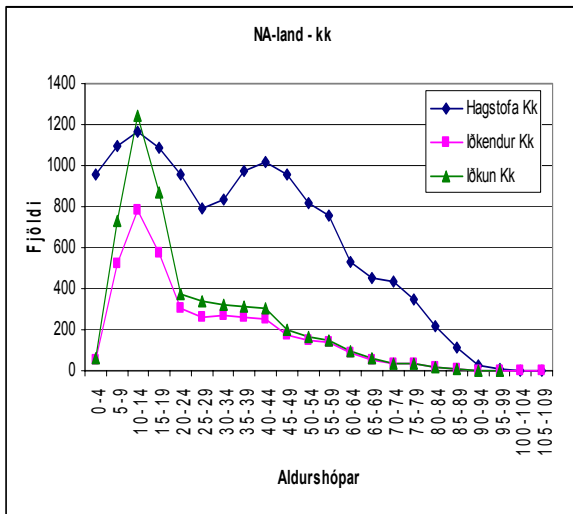
Kyn	Póstfang	Iðkanir	1	2	3	4	5
Kk	530 Hvammstangi	102	LH	KSÍ/KKÍ		ÍFA	SSÍ
Kvk	530 Hvammstangi	75	LH	FSÍ	KKÍ	SSÍ	KSÍ
Kk	531 Hvammstangi	83	LH	KKÍ	KSÍ	GSÍ/DSÍ	
Kvk	531 Hvammstangi	74	LH	KKÍ	FSÍ	SSÍ	ÍFA
Kk	540 Blönduós	132	KSÍ	LH	GSÍ	FRÍ	STÍ
Kvk	540 Blönduós	89	FRÍ	KSÍ	LH	GSÍ	
Kk	541 Blönduós	144	LH	KSÍ	FRÍ	KKÍ	STÍ
Kvk	541 Blönduós	75	LH	FRÍ	KSÍ	KKÍ	
Kk	545 Skagaströnd	62	KSÍ	GSÍ	KKÍ	LH/FRÍ/HNE	
Kvk	545 Skagaströnd	33	KSÍ	GSÍ/FRÍ		KKÍ	LH
Kk	550 Sauðárkrókur	702	KSÍ	KKÍ	LH	GSÍ	FRÍ
Kvk	550 Sauðárkrókur	523	KSÍ	KKÍ	FRÍ	SSÍ	LH
Kk	551 Sauðárkrókur	138	LH	KSÍ	FRÍ	KKÍ	AKS
Kvk	551 Sauðárkrókur	63	LH	FRÍ	KSÍ	KKÍ	FSÍ
Kk	560 Varmahlíð	105	LH	KKÍ	FRÍ	KSÍ	VÉL
Kvk	560 Varmahlíð	68	LH	KSÍ/KKÍ			
Kk	565 Hofsó	17	LH				
Kvk	565 Hofsó	15	LH				
Kk	566 Hofsó	10	LH				
Kvk	566 Hofsó	16	LH				
Kk	570 Fljót	16	LH				
Kvk	570 Fljót	9	LH				
Kk	580 Siglufjörður	518	KSÍ	SKÍ	BSÍ	GSÍ	LH
Kvk	580 Siglufjörður	375	KSÍ	SKÍ	BSÍ	BLÍ	LH



Norðurland eystra

Skipting íbúa, iðkenda og iðkana á aldurshópa og hlutfall iðkenda og iðkunar

Tegund	Kyn	0-4	5-9	10-14	15-19	20-29	30-39	40-49	50-59	60-69	70-79	80-89	90-109	Alls
Hagstofa	Kk	954	1.094	1.164	1.091	1.750	1.810	1.971	1.579	981	776	327	42	13.539
Iðkendur	Kk	53	519	783	574	566	528	428	284	137	72	23	2	3.969
Iðkun	Kk	57	727	1.240	866	713	638	500	313	152	73	24	2	5.305
% Iðkendur	Kk	5,56	47,44	67,27	52,61	32,34	29,17	21,71	17,99	13,97	9,28	7,03	4,76	29,32
% Iðkun	Kk	5,97	66,45	106,53	79,38	125,97	35,25	25,37	19,82	15,49	9,41	7,34	4,76	39,18
Hagstofa	Kvk	932	1.006	1.109	1.003	1.753	1.827	1.897	1.448	990	850	461	78	13.354
Iðkendur	Kvk	36	486	683	381	231	178	171	124	55	14	7	0	2.366
Iðkun	Kvk	38	640	1.020	519	270	202	200	133	57	15	7	0	3.101
% Iðkendur	Kvk	3,86	48,31	61,59	37,99	13,18	9,74	9,01	8,56	5,56	1,65	1,52	0,00	17,72
% Iðkun	Kvk	4,08	63,62	91,97	51,74	116,88	11,06	10,54	9,19	5,76	1,76	1,52	0,00	23,22



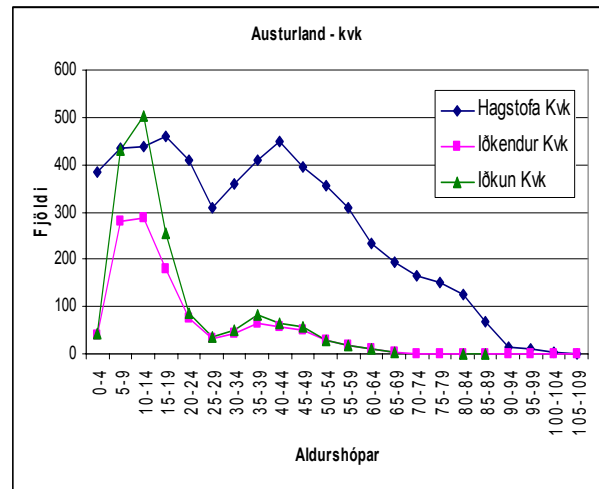
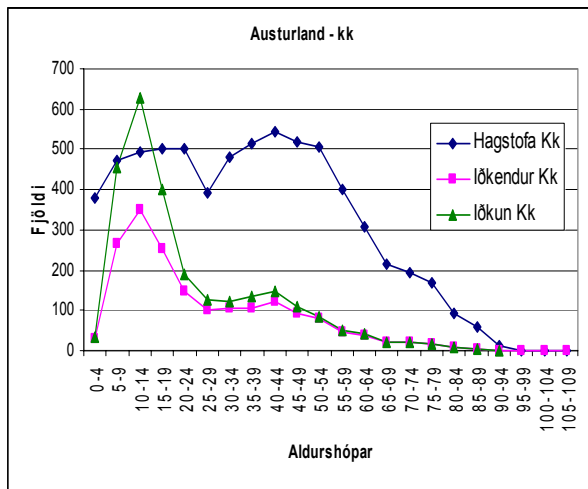
Iðkanir innan pósthúsa og röð íþróttageina (þó ekki 611)

Kyn	Póstfang	Iðkanir	1	2	3	4	5
Kk	600 Akureyri	1596	KSÍ	GSÍ	HSÍ	STÍ	LH
Kvk	600 Akureyri	921	KSÍ	LH	HSÍ	FSÍ	GSÍ
Kk	601 Akureyri	554	KSÍ	LH	FRÍ	VÉL	HSÍ/KKÍ/FRÍ
Kvk	601 Akureyri	313	LH	KSÍ	FRÍ	FSÍ	BLÍ
Kk	603 Akureyri	1321	KSÍ	GSÍ	LH	STÍ	HSÍ
Kvk	603 Akureyri	822	FSÍ	KSÍ	LH	FRÍ	ÍSS
Kk	610 Grenivík	106	KSÍ	GSÍ	LH	STÍ	VÉL
Kvk	610 Grenivík	62	KSÍ	GSÍ	LH		AKS/FRÍ
Kk	620 Dalvík	262	SKÍ	GSÍ	LH	FRÍ	KKÍ
Kvk	620 Dalvík	176	SKÍ	LH	FRÍ	GSÍ	SSÍ
Kk	621 Dalvík	136	KSÍ	LH	FRÍ	SKÍ	BLÍ
Kvk	621 Dalvík	67	KSÍ	FRÍ	LH	GSÍ	SKÍ
Kk	625 Ólafsfjörður	402	SKÍ	KSÍ	GSÍ	LH	STÍ
Kvk	625 Ólafsfjörður	271	SKÍ	KSÍ	LH	GSÍ	
Kk	630 Hrísey	22	KSÍ	GSÍ			
Kvk	630 Hrísey	16	KSÍ	JSÍ			
Kk	640 Húsavík	438	KSÍ	GSÍ	HSÍ	LH	STÍ
Kvk	640 Húsavík	194	HSÍ	KSÍ	GSÍ	BLÍ	FSÍ
Kk	641 Húsavík	133	KSÍ	LH	FRÍ	ÍFA	BLÍ
Kvk	641 Húsavík	81	FRÍ	KSÍ	LH	BLÍ	ÍFA
Kk	645 Fosshóll	29	KSÍ	FRÍ	LH	AKS	
Kvk	645 Fosshóll	12	FRÍ	LH	KSÍ	KAÍ	
Kk	650 Laugar	30	KSÍ	FRÍ	HSÍ	LH/ÍFA	
Kvk	650 Laugar	14	FRÍ		KSÍ/LH	HSÍ/KKÍ/ÍFA	
Kk	660 Mývatn	150	KSÍ	GSÍ	SKÍ	GLÍ	FRÍ
Kvk	660 Mývatn	75	FRÍ	SKÍ	KSÍ	KKÍ	LH
Kk	670 Kópasker	26	FRÍ	KSÍ	GSÍ	BLÍ/STÍ	
Kvk	670 Kópasker	18	FRÍ	KSÍ	GSÍ		
Kk	671 Kópasker	34	KSÍ	FRÍ	BLÍ	GSÍ	HSÍ/VEG/ÍFA
Kvk	671 Kópasker	35	FRÍ		KSÍ/BLÍ		DSÍ/HNE/HSÍ
Kk	675 Raufarhöfn	9	HSÍ			BSÍ/FRÍ/GSÍ/KKÍ/KSÍ/VÉL/ÍFA	
Kvk	675 Raufarhöfn	4				DSÍ/FRÍ/KSÍ/ÍSS	
Kk	680 Þórshöfn	33	KSÍ	FRÍ	BSÍ		GSÍ/KAÍ/LH
Kvk	680 Þórshöfn	13	KSÍ	LH		FRÍ/BSÍ	FSÍ/KAÍ
Kk	681 Þórshöfn	18	FRÍ	KSÍ			BLÍ/DSÍ/LH
Kvk	681 Þórshöfn	6	FRÍ			KSÍ/SSÍ/DSÍ	

Austurland

Skipting íbúa, iðkenda og iðkana á aldurshópa og hlutfall iðkenda og iðkunar

Tegund	Kyn	0-4	5-9	10-14	15-19	20-29	30-39	40-49	50-59	60-69	70-79	80-89	90-109	Alls
Hagstofa	Kk	381	473	494	502	892	993	1.065	906	521	361	151	13	6.752
Iðkendur	Kk	30	264	352	251	248	210	213	127	58	35	12	1	1.801
Iðkun	Kk	33	457	629	400	314	258	255	136	61	35	12	1	2.591
% Iðkendur	Kk	7,87	55,81	71,26	50,00	27,80	21,15	20,00	14,02	11,13	9,70	7,95	7,69	26,67
% Iðkun	Kk	8,66	96,62	127,33	79,68	126,61	25,98	23,94	15,01	11,71	9,70	7,95	7,69	38,37
Hagstofa	Kvk	385	436	439	461	719	768	844	666	425	315	194	26	5.678
Iðkendur	Kvk	41	279	289	180	109	108	107	44	14	0	2	0	1.173
Iðkun	Kvk	42	431	504	255	124	132	119	45	14	0	2	0	1.668
% Iðkendur	Kvk	10,65	63,99	65,83	39,05	15,16	14,06	12,68	6,61	3,29	0,00	1,03	0,00	20,66
% Iðkun	Kvk	10,91	98,85	114,81	55,31	113,76	17,19	14,10	6,76	3,29	0,00	1,03	0,00	29,38



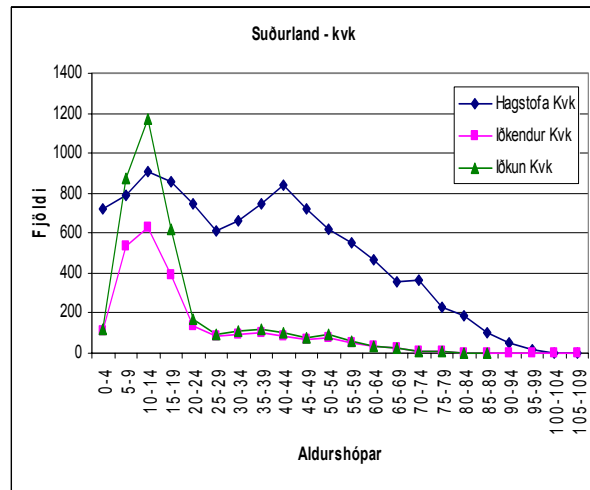
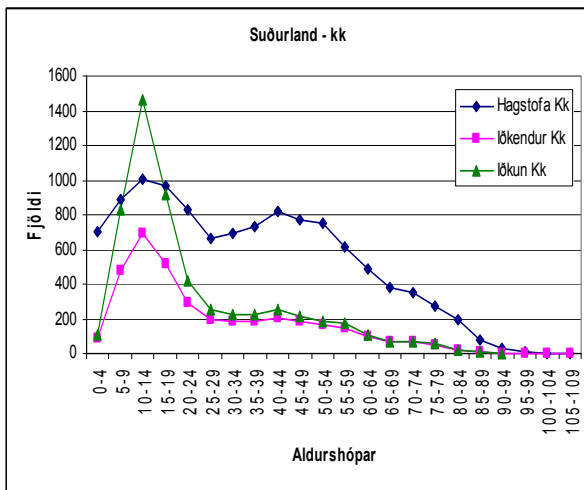
Iðkanir innan pósthúma og röð íþróttagreina

Kyn	Póstfang	Iðkanir	1	2	3	4	5
Kk	685 Bakkafjörður	1	HNE				
Kvk	685 Bakkafjörður	1	KSÍ				
Kk	690 Vopnafjörður	140	KSÍ	ÍFA	BSÍ	GSÍ	
Kvk	690 Vopnafjörður	104	KSÍ	ÍFA	BSÍ	DSÍ	FSÍ
Kk	700 Egilsstaðir	474	KSÍ	HSÍ	FRÍ	FSÍ	KKÍ/LH
Kvk	700 Egilsstaðir	230	KSÍ	FSÍ	FRÍ	BLÍ	LH
Kk	701 Egilsstaðir	178	KSÍ	LH	KKÍ	HSÍ	FRÍ
Kvk	701 Egilsstaðir	107	FSÍ	LH	FRÍ	KSÍ	SKY
Kk	710 Seyðisfjörður	180	KSÍ		GSÍ/SKÍ	BLÍ	HSÍ
Kvk	710 Seyðisfjörður	123	SKÍ	KSÍ	BLÍ	HSÍ	SSÍ
Kk	715 Mjóifjörður	1	FAL				
Kvk	715 Mjóifjörður	2	LH				
Kk	720 Borgarfjörður (eystri)	42	KSÍ	BLÍ	FRÍ		LH/STÍ
Kvk	720 Borgarfjörður (eystri)	8		BLÍ/FRÍ	LH		
Kk	730 Reyðarfjörður	153	KSÍ	SSÍ	GLÍ	SKÍ	GSÍ
Kvk	730 Reyðarfjörður	97	SSÍ	KSÍ	FRÍ	SKÍ	GLÍ
Kk	735 Eskifjörður	195	KSÍ	GSÍ	STÍ	SKÍ	VÉL
Kvk	735 Eskifjörður	130	KSÍ	SKÍ	SSÍ	FRÍ	GSÍ
Kk	740 Neskaupstaður	305	KSÍ	BLÍ	GSÍ	VÉL	LH
Kvk	740 Neskaupstaður	222	BLÍ	KSÍ	SSÍ	LH	GSÍ
Kk	750 Fáskrúðsfjörður	72	KSÍ	LH		STÍ/GSÍ	JSÍ/SSÍ
Kvk	750 Fáskrúðsfjörður	16	DSÍ	KSÍ	LH		
Kk	755 Stöðvarfjörður	46	KSÍ	FRÍ	GSÍ		
Kvk	755 Stöðvarfjörður	26	KSÍ	FRÍ	BLÍ		
Kk	760 Breiðdalsvík	77	KSÍ	FRÍ	ÍFA	BLÍ	GSÍ
Kvk	760 Breiðdalsvík	51	FRÍ	ÍFA	BLÍ	KSÍ	LH
Kk	765 Djúpvogur	83	KSÍ	ÍFA	GSÍ	FRÍ	SSÍ
Kvk	765 Djúpvogur	71	ÍFA	FRÍ	KSÍ	SSÍ	BLÍ
Kk	780 Höfn í Hornafirði	526	KSÍ	FSÍ	GSÍ	FRÍ	SSÍ
Kvk	780 Höfn í Hornafirði	414	FSÍ	KSÍ		BLÍ/SSÍ	FRÍ
Kk	781 Höfn í Hornafirði	109	LH	FRÍ	KSÍ		
Kvk	781 Höfn í Hornafirði	56	LH	KSÍ	FRÍ	FSÍ	SSÍ
Kk	785 Öræfi	9	LH	KSÍ	ÍFA		
Kvk	785 Öræfi	10	LH	BSÍ			

Suðurland

Skipting íbúa, iðkenda og iðkana á aldurshópa og hlutfall iðkenda og iðkunar

Tegund	Kyn	0-4	5-9	10-14	15-19	25-29	30-39	40-49	50-59	60-69	70-79	80-89	90-109	Alls
Hagstofa	Kk	704	883	1.005	966	1.493	1.429	1.583	1.363	866	623	275	31	11.221
Iðkendur	Kk	89	482	690	515	488	374	386	313	158	113	31	4	3.643
Iðkun	Kk	104	831	1.462	920	672	451	468	359	174	119	31	4	5.595
% Iðkendur	Kk	12,64	54,59	68,66	53,31	32,69	26,17	24,38	22,96	18,24	18,14	11,27	12,90	32,47
% Iðkun	Kk	14,77	94,11	145,47	95,24	137,70	31,56	29,56	26,34	20,09	19,10	11,27	12,90	49,86
Hagstofa	Kvk	722	792	911	861	1.362	1.410	1.557	1.172	822	594	288	69	10.560
Iðkendur	Kvk	109	532	627	394	214	195	154	124	54	22	4	0	2.429
Iðkun	Kvk	121	872	1.168	617	264	236	180	148	61	23	4	0	3.694
% Iðkendur	Kvk	15,10	67,17	68,83	45,76	15,71	13,83	9,89	10,58	6,57	3,70	1,39	0,00	23,00
% Iðkun	Kvk	16,76	110,10	128,21	71,66	123,36	16,74	11,56	12,63	7,42	3,87	1,39	0,00	34,98



Iðkanir innan pósthúma og röð íþróttageina

Kyn	Póstfang	Iðkanir	1	2	3	4	5
Kk	800 Selfoss	1048	KSÍ	LH	GSÍ	FRÍ	HSÍ
Kvk	800 Selfoss	756	FSÍ	FRÍ	KSÍ	LH	SSÍ
Kk	801 Selfoss	1019	LH	KSÍ	FRÍ	KKÍ	GSÍ
Kvk	801 Selfoss	729	LH	FRÍ	FSÍ	KSÍ	KKÍ
Kk	810 Hveragerði	412	KKÍ	KSÍ	GSÍ	LH	SSÍ
Kvk	810 Hveragerði	304	KKÍ	FSÍ	SSÍ	BSÍ	KSÍ
Kk	815 Þorlákshöfn	319	KSÍ	KKÍ	LH	GSÍ	BSÍ
Kvk	815 Þorlákshöfn	193	FSÍ	KSÍ	BSÍ		FRÍ/LH
Kk	820 Eyrbakkí	83	KSÍ	HSÍ	KKÍ	LH	FRÍ/GSÍ/SSÍ
Kvk	820 Eyrbakkí	28	FSÍ/KKÍ		LH/SSÍ		
Kk	825 Stokkseyri	62	KSÍ	LH	JSÍ		FSÍ/STÍ
Kvk	825 Stokkseyri	27	KSÍ	FSÍ	SSÍ		LH/FRÍ
Kk	840 Laugarvatn	79	KKÍ	FRÍ	SSÍ	FSÍ	GLÍ/LH
Kvk	840 Laugarvatn	56	FSÍ	FRÍ	SSÍ	LH	BLÍ
Kk	845 Flúðir	280	KKÍ	LH	BSÍ	GSÍ	KSÍ
Kvk	845 Flúðir	190	KKÍ	LH	FSÍ	GSÍ	BSÍ
Kk	850 Hella	154	LH	KSÍ	KKÍ	GSÍ	FRÍ
Kvk	850 Hella	80	KKÍ	LH	GSÍ	FRÍ	KSÍ
Kk	851 Hella	233	LH	FRÍ	KSÍ	KKÍ	GLÍ
Kvk	851 Hella	147	LH	FRÍ	KKÍ	BLÍ	BSÍ/BTÍ/GLÍ
Kk	860 Hvolsvöllur	324	GLÍ	FRÍ/KSÍ		BLÍ	KKÍ
Kvk	860 Hvolsvöllur	205	BLÍ	FRÍ	BTÍ	GLÍ	KSÍ
Kk	861 Hvolsvöllur	286	LH	GLÍ	ÍFA	FRÍ	KSÍ
Kvk	861 Hvolsvöllur	161	LH	FRÍ	ÍFA	GLÍ	BLÍ
Kk	870 Vík	136	KKÍ	FRÍ	KSÍ	GSÍ	BSÍ
Kvk	870 Vík	97	FRÍ	KKÍ	LH		KSÍ/BSÍ
Kk	871 Vík	122	FRÍ	KSÍ	LH	KKÍ	GSÍ
Kvk	871 Vík	59	FRÍ/LH		KKÍ	KSÍ	GSÍ
Kk	880 Kirkjubæjarklaustur	140	LH	KSÍ	FRÍ	KKÍ	GSÍ
Kvk	880 Kirkjubæjarklaustur	81	LH	FRÍ	KKÍ	KSÍ	ÍFA
Kk	900 Vestmannaeyjar	898	GSÍ	KSÍ	HSÍ	FSÍ	FRÍ
Kvk	900 Vestmannaeyjar	581	FSÍ	KSÍ	HSÍ	GSÍ	FRÍ



Heimildaskrá

Starfsskýrslur Íþróttá- og ungmennafélaga árið 2005.

Unnar sem Microsoft Access skrá úr gagnagrunni Felix.

[Http://www.felix.is](http://www.felix.is) (háð notendaaðgangi).

Hagstofa Íslands. *Hagtölur 2004 - Mannfjöldi eftir póstnúmerum, kyni og aldri.*

Unnin sem Excel skrá úr gagnagrunni á vef Hagstofu.

[Http://www.hagstofa.is/?pageid=625&src=/temp/mannfjoldi/byggdakjarnar.asp](http://www.hagstofa.is/?pageid=625&src=/temp/mannfjoldi/byggdakjarnar.asp)

Ólympíufjölskyldan



SJÓVÁ

VISA



- öflugur stuðningur við íþróttastarf